

# ARY cable suspended

canopy trim

049-521161XF 005-3521017 002-90732



Progetto / Tipo

Appunti

Quantità / Data



## Generale

Soffitto , Sospeso

colori speciali

Rosone bianco traffico

IP20

791 lm

apparecchio 94 lm/W<sup>1</sup>

## LED

4000 K

CRI ≥ 90

L90 / 50000 h

MacAdam iniziale ≤ 3 SDCM

R<sub>g</sub>: 99 , R<sub>f</sub>: 89 , R<sub>t(1-5)</sub>: 87

MR 0.81

MDER 0.73

## Ottico

flood

angolo del fascio 44°

PstLM ≤ 1.0<sup>2</sup>

SVM ≤ 0.4<sup>2</sup>

## Dati elettrici

non DIM

220-240 V

sistema 11.2 W

apparecchio 8.4 W

18 Vf

500 mA

classe isolamento 2

## Dati fisici

sospensione 2000 mm con gancio

diametro 47 mm

altezza 110 mm

0.58 kg

## Sagoma

diametro 65 mm

spessore min. del soffitto 2 mm

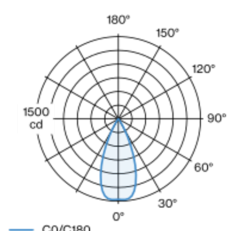
spessore max. del soffitto 25 mm

profondità di incasso 70 mm

<sup>1</sup> incl. considerazione delle perdite ottiche e delle perdite dell'unità di controllo interna

<sup>2</sup> Valore del prodotto contenitore a pieno carico (non regolato)

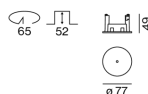
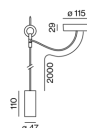
## Distribuzione della luce



flood 44°

h (m)	E0° (lx)	ø (m)
1	1470	0.82
2	370	1.64
3	160	2.45
4	90	3.27
5	60	4.09

## Disegno prodotto



## Istruzioni di montaggio



## Calcolatore di illuminazione



[049-521161XF 005-3521017 002-90732] I dati tecnici indicati sono valori caratteristici per una temperatura ambiente di 25°C. I dati relativi al flusso luminoso sono inizialmente soggetti a una tolleranza del +/- 10%, quelli relativi alla potenza di allacciamento a una tolleranza del +/- 10% e quelli relativi alla temperatura di colore a una tolleranza di +/- 150 Kelvin. Non si risponde di eventuali refusi ed errori di stampa. Si applicano le condizioni generali di contratto (CGC) della XAL GmbH.

© XAL GmbH · Auer-Welsbach-Gasse 36 · 8055 Graz · Austria · [www.xal.com](http://www.xal.com)

10.04.2025

1 / 3

# ARY cable suspended

canopy trim

049-521161XF 005-3521017 002-90732



Progetto / Tipo

Appunti

Quantità / Data

## Fattore di manutenzione

Tempo di funzionamento [h]	10 000	20 000	30 000	40 000	50 000
LLMF	0.97	0.96	0.95	0.93	0.92
LSF	1	1	1	1	1
MF	LMF × RSMF × LLMF × LSF		RSMF <sup>a</sup>	Fattore di manutenzione del locale	
MF	Fattore di manutenzione		LLMF	Fattore di manutenzione del flusso luminoso	
LMF <sup>a</sup>	Fattore di manutenzione dell'apparecchio		LSF	Fattore di sopravvivenza della lampada	

<sup>a</sup> Secondo "CIE 97, Maintenance of indoor electric lighting systems", 2005, ISBN 3-900-734-34-8. I valori devono essere determinati dal pianificatore.

## Tipi di interruttori di circuito

Tipo di interruttore automatico	Numero di apparecchi
B10	57
B13	75
B16	92
B20	115
C10	57
C13	75
C16	92
C20	115

## Componenti

### MOUNTING SET with trim

COLORE	Ø (MM)	N. ARTICOLO/I
bianco traffico	77	005-3521017

### POWER SUPPLY

TIPO	L-L-A (MM)	N. ARTICOLO/I
10 W	65-39-20	002-90732

## Accessori di montaggio

### RING CEILING MOUNTED

COLORE	Ø (MM)	N. ARTICOLO/I
bianco traffico	50	050-0510217
nero intenso	50	050-0510218

## Accessori elettrici opzionali

### DIN RAIL POWER SUPPLY

TIPO	L-L-A (MM)	N. ARTICOLO/I
160 W	72-90-63	005-6520210

### DIN RAIL LED DRIVER

TIPO	L-L-A (MM)	N. ARTICOLO/I
DALI-2   200-1050 mA   2 x 42W	36-88-59	005-6121030

## Oltri Accessori

### SPECIAL MOUNTING TOOL

TIPO	Ø (MM)	N. ARTICOLO/I
necessario per installare scatola per montaggio senza bordo	100	063-8912110



[049-521161XF 005-3521017 002-90732] I dati tecnici indicati sono valori caratteristici per una temperatura ambiente di 25°C. I dati relativi al flusso luminoso sono inizialmente soggetti a una tolleranza del +/- 10%, quelli relativi alla potenza di allacciamento a una tolleranza del +/- 10% e quelli relativi alla temperatura di colore a una tolleranza di +/- 150 Kelvin. Non si risponde di eventuali refusi ed errori di stampa. Si applicano le condizioni generali di contratto (CGC) della XAL GmbH.

© XAL GmbH · Auer-Welsbach-Gasse 36 · 8055 Graz · Austria · www.xal.com

10.04.2025

2 / 3

# ARY cable suspended

canopy trim

049-521161XF 005-3521017 002-90732



Progetto / Tipo

Appunti

Quantità / Data

## Accessori ottici

### SHADE 300

COLORE	Ø (MM)	N. ARTICOLO/I
nero segnale	300	049-593311B
velvet beige	300	049-593311C
woodpecker olive	300	049-593311G
kingfisher grey	300	049-593311L
madeira brown	300	049-593311T
bianco segnale	300	049-593311W



### SHADE 400

COLORE	Ø (MM)	N. ARTICOLO/I
nero segnale	400	049-593411B
velvet beige	400	049-593411C
woodpecker olive	400	049-593411G
kingfisher grey	400	049-593411L
madeira brown	400	049-593411T
bianco segnale	400	049-593411W



### SHADE 500

COLORE	Ø (MM)	N. ARTICOLO/I
nero segnale	500	049-593511B
velvet beige	500	049-593511C
woodpecker olive	500	049-593511G
kingfisher grey	500	049-593511L
madeira brown	500	049-593511T
bianco segnale	500	049-593511W



## Accessori ottici

### OVAL LENS

Ø (MM)	N. ARTICOLO/I
42	007-1965880



### SOFT LENS

Ø (MM)	N. ARTICOLO/I
42	007-1965980



### WALLWASHER LENS

Ø (MM)	N. ARTICOLO/I
42	007-1965780

