

ARY adjustable rod suspended canopy surface

049-513141XM 005-2601117



Progetto / Tipo

Appunti

Quantità / Data



Generale

Soffitto , Sospeso

orientabile max 90°

rotazione 265°

colori speciali

Rosone bianco traffico

IP20

642 lm

apparecchio 76 lm/W¹

LED

2700 K

CRI ≥ 90

L90 / 50000 h

MacAdam iniziale ≤ 3 SDCM

R_g: 99 , R_f: 91 , R_{t(1-15)}: 89

MR 0.54

MDER 0.49

Ottico

medium

angolo del fascio 25°

Dati elettrici

non DIM

220-240 V

sistema 11.2 W

apparecchio 8.4 W

18 Vf

500 mA

classe isolamento 2

Dati fisici

asta 1500 mm

diametro 47 mm

altezza 110 mm


0.62 kg

¹ APPARECCHIO: con considerazione di perdite ottiche e dell'unità di controllo. SISTEMA: con considerazione di perdite ottiche, dell'unità di controllo ed efficienza del dispositivo.

Istruzioni di montaggio

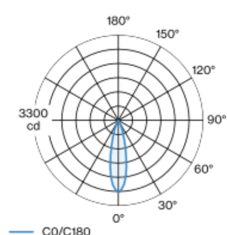


Calcolatore di illuminazione



Apparecchio a sospensione decorativo in alluminio; superficie verniciata a polveri colori speciali; sistema a sospensione ad asta accorciabile con profilo a U (colori speciali) da 1500 mm, cavo di alimentazione nel profilo a U; testata girevole 265° e orient. 90°; raffreddamento passivo del LED grazie alla geometria ottimizzata del dissipatore; con tecnologia COB (Chip on Board) per la massima efficienza; assenza di ombre multiple; colore della luce 2700 K; binning iniziale MacAdam ≤ 3 SDCM; CRI ≥ 90; 90 % min. del flusso luminoso dopo 50000 ore di esercizio; LED a efficienza energetica con un'elevata resa cromatica; ottimo anti-abbagliamento con livelli punto luce rientrati; incl. ottica a lente di alta qualità; emissione precisa con angolo di emissione di 25°; grado protezione IP20; classe isolamento 2; 220-240 V; sorgente luminosa non sostituibile; dispositivo di controllo sostituibile da tecnici specializzati autorizzati;

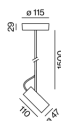
Distribuzione della luce



medium 25°

h (m)	E0° (lx)	ø (m)
1	2780	0.44
2	690	0.89
3	310	1.33
4	170	1.78
5	110	2.22

Disegno prodotto



[049-513141XM 005-2601117] I dati tecnici indicati sono valori caratteristici per una temperatura ambiente di 25°C. I dati relativi al flusso luminoso sono inizialmente soggetti a una tolleranza del +/- 10%, quelli relativi alla potenza di allacciamento a una tolleranza del +/- 10% e quelli relativi alla temperatura di colore a una tolleranza di +/- 150 Kelvin. Non si risponde di eventuali refusi ed errori di stampa. Si applicano le condizioni generali di contratto (CGC) della XAL GmbH.

© XAL GmbH · Auer-Welsbach-Gasse 36 · 8055 Graz · Austria · www.xal.com

09.04.2025

1 / 1