

ARY rod suspended

canopy trimless

049-5221617F 005-3511017 002-90733



Progetto / Tipo

Appunti

Quantità / Data



Generale

Soffitto, Sospeso

bianco, RAL9016¹

Rosone bianco traffico

IP20

791 lm

LED

4000 K

CRI ≥ 90

L90 / 50000 h

MacAdam iniziale ≤ 3 SDCM

R_g: 99, R_r: 89, R_{t(1-15)}: 87

MR 0.81

MDER 0.73

Ottico

flood

beam angle 44°

PstLM ≤ 1.0²

SVM ≤ 0.4²

Dati elettrici

DALI-2

11.2 W

classe isolamento 2 220-240V

71 lm/W

1 DALI Addr.

Dati fisici

asta 1500 mm con gancio

diameter 47 mm

altezza 110 mm

0.66 kg

Sagoma

diameter 65 mm

min. ceiling thickness 9 mm

max. ceiling thickness 25 mm

recessed depth 130 mm


¹ Codice RAL

² Valore del prodotto contenitore a pieno carico (non regolato)

Istruzioni di montaggio

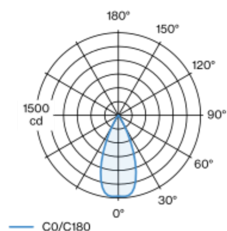


Calcolatore di illuminazione



Apparecchio a sospensione decorativo in alluminio; superficie verniciata a polveri bianco; barra a sospensione con profilo a U di 1500 mm accorciabile (bianco), incluso cavo di alimentazione da 2000 mm (1500 mm nel profilo a U), incl. ghiera per montaggio a soffitto + ganci (bianco) per posizionamento multiplo dell'apparecchio nella stanza; raffreddamento passivo del LED grazie alla geometria ottimizzata del dissipatore; con tecnologia COB (Chip on Board) per la massima efficienza; assenza di ombre multiple; colore della luce 4000 K; binning iniziale MacAdam ≤ 3 SDCM; CRI ≥ 90; 90 % min. del flusso luminoso dopo 50000 ore di esercizio; LED a efficienza energetica con un'elevata resa cromatica; ottimo anti-abbagliamento con livelli punto luce rientrati; incl. ottica a lente di alta qualità; emissione precisa con angolo di emissione di 44°; grado protezione IP20; classe isolamento 2 220-240V; rosone per incasso a scomparsa in soffitti di cartongesso; adatto per soffitti con spessore di 9-25 mm; utensile di montaggio speciale per una facile installazione dell'housing senza bordi disponibile come accessorio; incl. convertitore DALI-2; converter esterno da inserire nel soffitto; sorgente luminosa non sostituibile; dispositivo di controllo sostituibile da tecnici specializzati autorizzati;

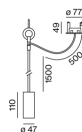
Distribuzione della luce



flood 44°

h (m)	EO ² (lx)	ø (m)
1	1470	0.82
2	370	1.64
3	160	2.45
4	90	3.27
5	60	4.09

Disegno prodotto



ARY rod suspended

canopy trimless

049-5221617F 005-3511017 002-90733



Progetto / Tipo
Appunti
Quantità / Data

Fattore di manutenzione

Tempo di funzionamento [h]	10 000	20 000	30 000	40 000	50 000
LLMF	0.97	0.96	0.95	0.93	0.92
LSF	1	1	1	1	1

MF	LMF × RSMF × LLMF × LSF	RSMF ^a	Fattore di manutenzione del locale
MF	Fattore di manutenzione	LLMF	Fattore di manutenzione del flusso luminoso
LMF ^a	Fattore di manutenzione dell'apparecchio	LSF	Fattore di sopravvivenza della lampada

^a Secondo "CIE 97, Maintenance of indoor electric lighting systems", 2005, ISBN 3-900-734-34-8. I valori devono essere determinati dal pianificatore.

Tipi di interruttori di circuito

Tipo di interruttore automatico	Numero di apparecchi
B10	80
B13	104
B16	130
B20	162
C10	135
C13	175
C16	220
C20	270

Componenti

MOUNTING SET trimless

COLORE	Ø (MM)	N. ARTICOLO/I
bianco traffico	75	005-3511017

POWER SUPPLY

TIPO	L-L-A (MM)	N. ARTICOLO/I
10 W	166-30-22	002-90733

Accessori di montaggio

RING CEILING MOUNTED

COLORE	Ø (MM)	N. ARTICOLO/I
bianco traffico	50	050-0510217
nero intenso	50	050-0510218

Accessori elettrici opzionali

DIN RAIL POWER SUPPLY

TIPO	L-L-A (MM)	N. ARTICOLO/I
160 W	72-90-63	005-6520210

DIN RAIL LED DRIVER

TIPO	L-L-A (MM)	N. ARTICOLO/I
DALI-2 200-1050 mA 2 x 42W	36-88-59	005-6121030

Oltri Accessori

SPECIAL MOUNTING TOOL

TIPO	Ø (MM)	N. ARTICOLO/I
necessario per installare scatola per montaggio senza bordo	100	063-8912110



[049-5221617F 005-3511017 002-90733] I dati tecnici indicati sono valori caratteristici per una temperatura ambiente di 25°C. I dati relativi al flusso luminoso sono inizialmente soggetti a una tolleranza del +/- 10%, quelli relativi alla potenza di allacciamento a una tolleranza del +/- 10% e quelli relativi alla temperatura di colore a una tolleranza di +/- 150 Kelvin. Non si risponde di eventuali refusi ed errori di stampa. Si applicano le condizioni generali di contratto (CGC) della XAL GmbH.
© XAL GmbH · Auer-Welsbach-Gasse 36 · 8055 Graz · Austria · www.xal.com

27.09.2024



Accessori ottici

OVAL LENS

Ø (MM)	N. ARTICOLO/I
42	007-1965880



SOFT LENS

Ø (MM)	N. ARTICOLO/I
42	007-1965980



WALLWASHER LENS

Ø (MM)	N. ARTICOLO/I
42	007-1965780

