

# ARY rod suspended

canopy trim

049-5221617M 005-3521017 002-90733



Progetto / Tipo

Appunti

Quantità / Data



## Generale

Soffitto, Sospeso

bianco, RAL9016<sup>1</sup>

Rosone bianco traffico

IP20

739 lm

## LED

4000 K

CRI  $\geq 90$

L90 / 50000 h

MacAdam iniziale  $\leq 3$  SDCM

R<sub>g</sub>: 99, R<sub>r</sub>: 89, R<sub>t(1-15)</sub>: 87

MR 0.81

MDER 0.73

## Ottico

medium

angolo del fascio 25°

PstLM  $\leq 1.0$ <sup>2</sup>

SVM  $\leq 0.4$ <sup>2</sup>

## Dati elettrici

DALI-2

sistema 11.2 W

inserto 8.4 W

18 Vf

500 mA

classe isolamento 2 220-240V

sistema 66 lm/W<sup>3</sup>

inserto 88 lm/W<sup>4</sup>

1 DALI Addr.

## Dati fisici

asta 1500 mm con gancio

diametro 47 mm

altezza 110 mm

0.7 kg

## Sagoma

diametro 65 mm

spessore min. del soffitto 2 mm

spessore max. del soffitto 25 mm

profondità di incasso 130 mm

<sup>1</sup> Codice RAL

<sup>2</sup> Valore del prodotto contenitore a pieno carico (non regolato)


<sup>3</sup> incl. optical losses and the efficiency of the operating device (converter)

<sup>4</sup> incl. optical losses

## Istruzioni di montaggio

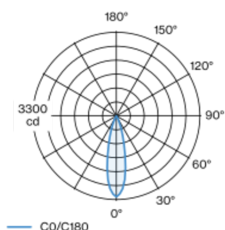


## Calcolatore di illuminazione



Apparecchio a sospensione decorativo in alluminio; superficie verniciata a polveri bianco; barra a sospensione con profilo a U di 1500 mm accorciabile (bianco), incluso cavo di alimentazione da 2000 mm (1500 mm nel profilo a U), incl. ghiera per montaggio a soffitto + ganci (bianco) per posizionamento multiplo dell'apparecchio nella stanza; raffreddamento passivo del LED grazie alla geometria ottimizzata del dissipatore; con tecnologia COB (Chip on Board) per la massima efficienza; assenza di ombre multiple; colore della luce 4000 K; binning iniziale MacAdam  $\leq 3$  SDCM; CRI  $\geq 90$ ; 90 % min. del flusso luminoso dopo 50000 ore di esercizio; LED a efficienza energetica con un'elevata resa cromatica; ottimo anti-abbagliamento con livelli punto luce rientrati; incl. ottica a lente di alta qualità; emissione precisa con angolo di emissione di 25°; grado protezione IP20; classe isolamento 2 220-240V; incasso del rosone con bordo lungo il perimetro bianco traffico; adatto per soffitti con spessore di 2-25 mm; incl. convertitore DALI-2; converter esterno da inserire nel soffitto; sorgente luminosa non sostituibile; dispositivo di controllo sostituibile da tecnici specializzati autorizzati;

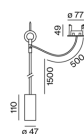
## Distribuzione della luce



medium 25°

h (m)	E0° (lx)	ø (m)
1	3200	0.44
2	800	0.89
3	360	1.33
4	200	1.78
5	130	2.22

## Disegno prodotto



[049-5221617M 005-3521017 002-90733] I dati tecnici indicati sono valori caratteristici per una temperatura ambiente di 25°C. I dati relativi al flusso luminoso sono inizialmente soggetti a una tolleranza del +/- 10%, quelli relativi alla potenza di allacciamento a una tolleranza del +/- 10% e quelli relativi alla temperatura di colore a una tolleranza di +/- 150 Kelvin. Non si risponde di eventuali refusi ed errori di stampa. Si applicano le condizioni generali di contratto (CGC) della XAL GmbH.

© XAL GmbH · Auer-Welsbach-Gasse 36 · 8055 Graz · Austria · [www.xal.com](http://www.xal.com)

21.11.2024

1 / 1