

TULA micro suspended

canopy trim

049-5715517F 005-3521017 002-90733



Progetto / Tipo

Appunti

Quantità / Data



Generale

Soffitto , Sospeso

bianco , RAL9016 ¹

Rosone bianco traffico

IP20

798 lm

LED

3000 K

CRI ≥ 90

L90 / 50000 h

MacAdam iniziale ≤ 3 SDCM

R_g: 100 , R_f: 90 , R_{f(1-15)}: 87

MR 0.59

MDER 0.54

Ottico

flood

angolo del fascio 44°

PstLM ≤ 1.0 ²

SVM ≤ 0.4 ²

Dati elettrici

DALI-2

sistema 11.3 W

inserto 8.4 W

500 mA

classe isolamento 2 220-240V

sistema 71 lm/W³

inserto 95 lm/W⁴

Dati fisici

diametro 47 mm

altezza 500 mm

0.78 kg

Sagoma

diametro 65 mm

spessore min. del soffitto 2 mm

spessore max. del soffitto 25 mm

profondità di incasso 130 mm

¹ Codice RAL

² Valore del prodotto contenitore a pieno carico (non regolato)


³ incl. optical losses and the efficiency of the operating device (converter)

⁴ incl. optical losses

Istruzioni di montaggio

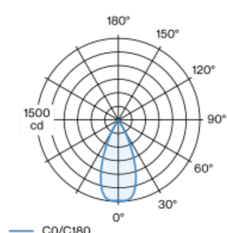


Calcolatore di illuminazione



Apparecchio a sospensione decorativo in alluminio; superficie verniciata a polveri bianco; sospeso con cavo a sospensione da 1500 mm; incl. cavo di alimentazione (bianco), accorciabile a piacere; raffreddamento passivo del LED grazie alla geometria ottimizzata del dissipatore; con tecnologia COB (Chip on Board) per la massima efficienza; assenza di ombre multiple; colore della luce 3000 K; binning iniziale MacAdam ≤ 3 SDCM; CRI ≥ 90 ; 90 % min. del flusso luminoso dopo 50000 ore di esercizio; LED a efficienza energetica con un'elevata resa cromatica; ottimo anti-abbagliamento con livelli punto luce rientrati; incl. ottica a lente di alta qualità; emissione precisa con angolo di emissione di 44°; grado protezione IP20; classe isolamento 2 220-240V; incasso del rosone con bordo lungo il perimetro bianco traffico; adatto per soffitti con spessore di 2-25 mm; incl. convertitore DALI-2; converter esterno da inserire nel soffitto; sorgente luminosa non sostituibile; dispositivo di controllo sostituibile da tecnici specializzati autorizzati;

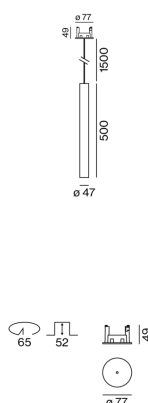
Distribuzione della luce



flood 44°

h (m)	E0° (lx)	ø (m)
1	1480	0.82
2	370	1.64
3	160	2.45
4	90	3.27
5	60	4.09

Disegno prodotto



[049-5715517F 005-3521017 002-90733] I dati tecnici indicati sono valori caratteristici per una temperatura ambiente di 25°C. I dati relativi al flusso luminoso sono inizialmente soggetti a una tolleranza del +/- 10%, quelli relativi alla potenza di allacciamento a una tolleranza del +/- 10% e quelli relativi alla temperatura di colore a una tolleranza di +/- 150 Kelvin. Non si risponde di eventuali refusi ed errori di stampa. Si applicano le condizioni generali di contratto (CGC) della XAL GmbH.

© XAL GmbH · Auer-Welsbach-Gasse 36 · 8055 Graz · Austria · www.xal.com

24.11.2024

1 / 1