

BO 45 base surface 2 lamps

049-643041XS



Progetto / Tipo

Appunti

Quantità / Data



Generale

Soffitto , Surface

orientabile max 90°

rotazione 330°

colori speciali

IP20

2100 lm

LED

2700 K

CRI ≥ 90

L80 / 50000 h

MacAdam iniziale ≤ 2 SDCM

R_g: 99 , R_f: 91 , R₍₁₋₁₅₎: 89

MR 0.53

MDER 0.48

Ottico

spot

angolo del fascio 12°

Dati elettrici

non DIM

220-240 V

sistema 30 W

sistema 70 lm/W¹

classe isolamento 1


Dati fisici

lunghezza 245 mm

larghezza 55 mm

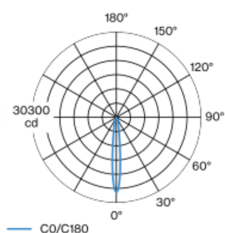
altezza 164 mm

0.7 kg



Faretto a plafone in alluminio; a 2 luci; faretti cilindrici; superficie verniciata a polveri colori speciali; girevole 330° e orientabile 90°; alloggiamento con montaggio a superficie in alluminio, convertitore incluso; piastra di montaggio preinstallabile con unità convertitore premontata; corpo illuminante montabile ad appoggio senza attrezzi tramite blocco di sicurezza; raffreddamento passivo del LED grazie alla geometria ottimizzata del dissipatore; con tecnologia COB (Chip on Board) per la massima efficienza; assenza di ombre multiple; colore della luce 2700 K; binning iniziale MacAdam ≤ 2 SDCM; CRI ≥ 90; 80 % min. del flusso luminoso dopo 50000 ore di esercizio; LED a efficienza energetica con un'elevata resa cromatica; riflettore d'alta qualità con ottica sfaccettata in alluminio applicato a vapore; emissione precisa con angolo di emissione di 12°; ottimo anti-abbagliamento con livelli punto luce rientrati; unità ottico disponibile come accessorio; accessorio indicato a parte; grado protezione IP20; classe isolamento 1; 220-240 V; incl. convertitore, non dimmerabile; apparecchio per cablaggio passante; sorgente luminosa sostituibile da tecnici specializzati autorizzati; dispositivo di controllo sostituibile da tecnici specializzati autorizzati;

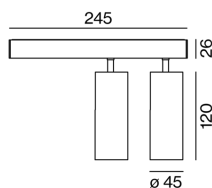
Distribuzione della luce



spot 12°

| h (m) | E0° (lx) | ø (m) |
|-------|----------|-------|
| 1 | 13300 | 0.21 |
| 2 | 3300 | 0.42 |
| 3 | 1500 | 0.63 |
| 4 | 800 | 0.84 |
| 5 | 500 | 1.06 |

Disegno prodotto



¹ incl. considerazione delle perdite ottiche, delle perdite dell'unità di controllo interna e dell'efficienza del dispositivo operativo

Istruzioni di montaggio



Calcolatore di illuminazione



BO 45 base surface 2 lamps

049-643041XS



Progetto / Tipo

Appunti

Quantità / Data

Fattore di manutenzione

| Tempo di funzionamento [h] | 10 000 | 20 000 | 30 000 | 40 000 | 50 000 |
|----------------------------|--|--------|-------------------|---|--------|
| LLMF | 0.96 | 0.92 | 0.88 | 0.85 | 0.81 |
| LSF | 1 | 1 | 1 | 1 | 1 |
| MF | LMF × RSMF × LLMF × LSF | | RSMF ^a | Fattore di manutenzione del locale | |
| MF | Fattore di manutenzione | | LLMF | Fattore di manutenzione del flusso luminoso | |
| LMF ^a | Fattore di manutenzione dell'apparecchio | | LSF | Fattore di sopravvivenza della lampada | |

^a Secondo "CIE 97, Maintenance of indoor electric lighting systems", 2005, ISBN 3-900-734-34-8. I valori devono essere determinati dal pianificatore.

Tipi di interruttori di circuito

| Tipo di interruttore automatico | Numero di apparecchi |
|---------------------------------|----------------------|
| B10 | 33 |
| B16 | 53 |
| B20 | 67 |
| B25 | 83 |
| C10 | 40 |
| C16 | 64 |
| C20 | 80 |
| C25 | 100 |

Accessori ottici

HONEYCOMB LOUVER

| | | |
|--------------|--------|---------------|
| COLORE | Ø (MM) | N. ARTICOLO/I |
| nero intenso | 42 | 007-1965188 |



Accessori ottici

OVAL LENS

| | |
|--------|---------------|
| Ø (MM) | N. ARTICOLO/I |
| 42 | 007-1965880 |



SOFT LENS

| | |
|--------|---------------|
| Ø (MM) | N. ARTICOLO/I |
| 42 | 007-1965980 |



WALLWASHER LENS

| | |
|--------|---------------|
| Ø (MM) | N. ARTICOLO/I |
| 42 | 007-1965780 |

