

JUST 45 MOVE IT 25 / 25 S / 45


050-0131437F



Progetto / Tipo

Appunti

Quantità / Data



Faretto cilindrico in alluminio; superficie verniciata a polveri bianco; girevole 360° e orientabile 90°; faretti con installazione e posizionamento tramite supporto+attacco magnetico senza bisogno di attrezzi; alimentazione del MOVE IT system attraverso binari elettrificati; protezione hot plug; raffreddamento passivo del LED grazie alla geometria ottimizzata del dissipatore; con tecnologia COB (Chip on Board) per la massima efficienza; assenza di ombre multiple; colore della luce 2700 K; binning iniziale MacAdam ≤ 3 SDCM; CRI ≥ 90 ; 85 % min. del flusso luminoso dopo 50000 ore di esercizio; LED a efficienza energetica con un'elevata resa cromatica; ottimo anti-abbagliamento con livelli punto luce rientrati; incl. ottica a lente di alta qualità; emissione precisa con angolo di emissione di 44°; grado protezione IP20; classe isolamento 3 48V; controllo singolo DALI; comfort visivo con il dimming analogico senza sfarfallio (livello minimo 1%); unità ottico disponibile come accessorio; accessorio indicato a parte; sorgente luminosa non sostituibile;



Generale

Soffitto , Binario

tilt max 90°

rotation 360°

bianco , RAL9016 ¹

IP20

763 lm

LED

2700 K

CRI ≥ 90

L85 / 50000 h

initial MacAdam ≤ 3 SDCM

R_g: 96 , R_f: 90 , R₍₁₋₁₅₎: 88

MR 0.55

MDER 0.5

Ottico

flood

beam angle 44°

Dati elettrici

DALI-2 single control

11.2 W

classe isolamento 3 48V

68 lm/W²

1 DALI Addr.

Dati fisici

diameter 45 mm

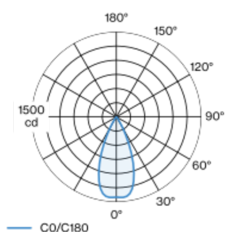
height 68 mm

0.2 kg

¹ Codice RAL

² incl. optical losses and the efficiency of the operating device (converter)

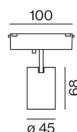
Distribuzione della luce



flood 44°

h (m)	EO° (lx)	ø (m)
1	1420	0.82
2	350	1.64
3	160	2.45
4	90	3.27
5	60	4.09

Disegno prodotto



Istruzioni di montaggio



Calcolatore di illuminazione



JUST 45 MOVE IT 25 / 25 S / 45

050-0131437F



Progetto / Tipo

Appunti

Quantità / Data

Fattore di manutenzione

Tempo di funzionamento [h]	10 000	20 000	30 000	40 000	50 000
LLMF	0.97	0.95	0.93	0.91	0.89
LSF	1	1	1	1	1

MF	$LMF \times RSMF \times LLMF \times LSF$	RSMF ^a	Fattore di manutenzione del locale
MF	Fattore di manutenzione	LLMF	Fattore di manutenzione del flusso luminoso
LMF ^a	Fattore di manutenzione dell'apparecchio	LSF	Fattore di sopravvivenza della lampada

^a Secondo "CIE 97, Maintenance of indoor electric lighting systems", 2005, ISBN 3-900-734-34-8. I valori devono essere determinati dal pianificatore.

Accessori ottici

HONEYCOMB LOUVER

COLORE	Ø (MM)	N. ARTICOLO/I
nero intenso	42	007-1965188

