

BO 45 base surface 2 lamps

049-6430517M



Progetto / Tipo

Appunti

Quantità / Data



Generale

Soffitto , Surface

orientabile max 90°

rotazione 330°

bianco , RAL 9016 ¹

IP20

2300 lm

LED

3000 K

CRI ≥ 90

L80 / 50000 h

MacAdam iniziale ≤ 2 SDCM

R_g: 100 , R_f: 91 , R_{f(1-5)}: 88

MR 0.59

MDER 0.53

Ottico

medium

angolo del fascio 24°

Dati elettrici

non DIM

220-240 V

sistema 27.6 W

sistema 83 lm/W²

classe isolamento 1


Dati fisici

lunghezza 245 mm

larghezza 55 mm

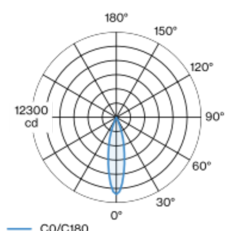
altezza 164 mm

0.7 kg



Faretto a plafone in alluminio; a 2 luci; faretti cilindrici; superficie verniciata a polveri bianco; girevole 330° e orientabile 90°; alloggiamento con montaggio a superficie in alluminio, convertitore incluso; piastra di montaggio preinstallabile con unità convertitore premontata; corpo illuminante montabile ad appoggio senza attrezzi tramite blocco di sicurezza; raffreddamento passivo del LED grazie alla geometria ottimizzata del dissipatore; con tecnologia COB (Chip on Board) per la massima efficienza; assenza di ombre multiple; colore della luce 3000 K; binning iniziale MacAdam ≤ 2 SDCM; CRI ≥ 90; 80 % min. del flusso luminoso dopo 50000 ore di esercizio; LED a efficienza energetica con un'elevata resa cromatica; riflettore d'alta qualità con ottica sfaccettata in alluminio applicato a vapore; emissione precisa con angolo di emissione di 24°; ottimo anti-abbagliamento con livelli punto luce rientrati; unità ottico disponibile come accessorio; accessorio indicato a parte; grado protezione IP20; classe isolamento 1; 220-240 V; incl. convertitore, non dimmerabile; apparecchio per cablaggio passante; sorgente luminosa sostituibile da tecnici specializzati autorizzati; dispositivo di controllo sostituibile da tecnici specializzati autorizzati;

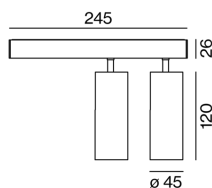
Distribuzione della luce



medium 24°

h (m)	E0° (lx)	ø (m)
1	5540	0.43
2	1380	0.86
3	620	1.30
4	350	1.73
5	220	2.16

Disegno prodotto



¹ Codice RAL

² incl. considerazione delle perdite ottiche, delle perdite dell'unità di controllo interna e dell'efficienza del dispositivo operativo

Istruzioni di montaggio



Calcolatore di illuminazione

