

# JUST 45 MOVE IT 25 / 25 S / 45

050-013151XF



Progetto / Tipo

Appunti

Quantità / Data



## Generale

Soffitto , Binario

tilt max 90°

rotation 360°

colori speciali

IP20

799 lm

## LED

3000 K

CRI ≥ 90

L85 / 50000 h

initial MacAdam ≤ 3 SDCM

R<sub>g</sub>: 98 , R<sub>f</sub>: 91 , R<sub>(1-15)</sub>: 89

MR 0.62

MDER 0.56

## Ottico

flood

beam angle 44°

## Dati elettrici

non DIM

11.2 W

classe isolamento 3 48V


71 lm/W<sup>1</sup>

## Dati fisici

diameter 45 mm

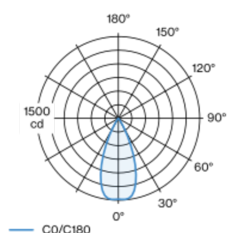
height 68 mm

0.2 kg



Faretto cilindrico in alluminio; superficie verniciata a polveri colori speciali; girevole 360° e orientabile 90°; faretti con installazione e posizionamento tramite supporto+attacco magnetico senza bisogno di attrezzi; alimentazione del MOVE IT system attraverso binari elettrificati; protezione hot plug; raffreddamento passivo del LED grazie alla geometria ottimizzata del dissipatore; con tecnologia COB (Chip on Board) per la massima efficienza; assenza di ombre multiple; colore della luce 3000 K; binning iniziale MacAdam ≤ 3 SDCM; CRI ≥ 90; 85 % min. del flusso luminoso dopo 50000 ore di esercizio; LED a efficienza energetica con un'elevata resa cromatica; ottimo anti-abbagliamento con livelli punto luce rientrati; incl. ottica a lente di alta qualità; emissione precisa con angolo di emissione di 44°; grado protezione IP20; classe isolamento 3 48V; non dimmerabile; unità ottico disponibile come accessorio; accessorio indicato a parte; sorgente luminosa non sostituibile;

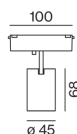
## Distribuzione della luce



flood 44°

| h (m) | E0° (lx) | ø (m) |
|-------|----------|-------|
| 1     | 1480     | 0.82  |
| 2     | 370      | 1.64  |
| 3     | 160      | 2.45  |
| 4     | 90       | 3.27  |
| 5     | 60       | 4.09  |

## Disegno prodotto



<sup>1</sup> incl. optical losses and the efficiency of the operating device (converter)

## Istruzioni di montaggio



## Calcolatore di illuminazione



# JUST 45 MOVE IT 25 / 25

## S / 45

050-013151XF



Progetto / Tipo

Appunti

Quantità / Data

### Fattore di manutenzione

| Tempo di funzionamento [h] | 10 000 | 20 000 | 30 000 | 40 000 | 50 000 |
|----------------------------|--------|--------|--------|--------|--------|
| LLMF                       | 0.97   | 0.95   | 0.93   | 0.91   | 0.89   |
| LSF                        | 1      | 1      | 1      | 1      | 1      |

|                  |  |                   |   |
|------------------|--|-------------------|---|
| MF               | LMF × RSMF × LLMF × LSF                  | RSMF <sup>a</sup> | Fattore di manutenzione del locale          |
| MF               | Fattore di manutenzione                  | LLMF              | Fattore di manutenzione del flusso luminoso |
| LMF <sup>a</sup> | Fattore di manutenzione dell'apparecchio | LSF               | Fattore di sopravvivenza della lampada      |

<sup>a</sup> Secondo "CIE 97, Maintenance of indoor electric lighting systems", 2005, ISBN 3-900-734-34-8. I valori devono essere determinati dal pianificatore.

### Accessori ottici

#### HONEYCOMB LOUVER

|              |        |               |
|--------------|--------|---------------|
| COLORE       | Ø (MM) | N. ARTICOLO/I |
| nero intenso | 42     | 007-1965188   |

