

BO 45 base surface 2 lamps

049-643053XV



Progetto / Tipo

Appunti

Quantità / Data



Generale

Soffitto , Binario

orientabile max 90°

rotazione 330°

colori speciali

IP20

624 lm

LED

3000 K

CRI ≥ 90

L85 / 50000 h

MacAdam iniziale ≤ 3 SDCM

R_g: 98 , R_f: 91 , R₍₁₋₁₅₎: 89

MR 0.6

MDER 0.55

Ottico

super spot

angolo del fascio 8°

PstLM ≤ 1.0 ¹

SVM ≤ 0.4 ¹

Dati elettrici

DALI-2

220-240 V

sistema 14.2 W

sistema 44 lm/W²

classe isolamento 1

1 DALI Addr.

Dati fisici

lunghezza 245 mm

larghezza 55 mm

altezza 164 mm

0.7 kg


¹ Valore del prodotto contenitore a pieno carico (non regolato)

² incl. considerazione delle perdite ottiche, delle perdite dell'unità di controllo interna e dell'efficienza del dispositivo operativo

Istruzioni di montaggio

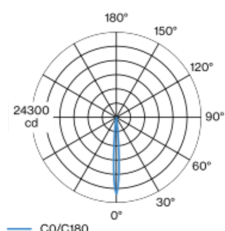


Calcolatore di illuminazione



Faretto a plafone in alluminio; a 2 luci; faretti cilindrici; superficie verniciata a polveri colori speciali; girevole 330° e orientabile 90°; alloggiamento con montaggio a superficie in alluminio, convertitore incluso; piastra di montaggio preinstallabile con unità convertitore premontata; corpo illuminante montabile ad appoggio senza attrezzi tramite blocco di sicurezza; raffreddamento passivo del LED grazie alla geometria ottimizzata del dissipatore; con LED high power per la massima efficienza; assenza di ombre multiple; colore della luce 3000 K; binning iniziale MacAdam ≤ 3 SDCM; CRI ≥ 90; 85 % min. del flusso luminoso dopo 50000 ore di esercizio; LED a efficienza energetica con un'elevata resa cromatica; incl. ottica a lente di alta qualità; emissione precisa con angolo di emissione di 8°; ottimo anti-abbagliamento con livelli punto luce rientrati; unità ottico disponibile come accessorio; accessorio indicato a parte; grado protezione IP20; classe isolamento 1; 220-240 V; incl. convertitore DALI-2; comfort visivo con il dimming analogico senza sfarfallio (livello minimo 1%); apparecchio per cablaggio passante; sorgente luminosa sostituibile da tecnici specializzati autorizzati; dispositivo di controllo sostituibile da tecnici specializzati autorizzati;

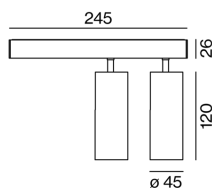
Distribuzione della luce



super spot 8°

| h (m) | E0° (lx) | ø (m) |
|-------|----------|-------|
| 1 | 10900 | 0.14 |
| 2 | 2700 | 0.28 |
| 3 | 1200 | 0.41 |
| 4 | 700 | 0.55 |
| 5 | 400 | 0.69 |

Disegno prodotto



BO 45 base surface 2 lamps

049-643053XV



Progetto / Tipo

Appunti

Quantità / Data

Fattore di manutenzione

| Tempo di funzionamento [h] | 10 000 | 20 000 | 30 000 | 40 000 | 50 000 |
|----------------------------|--|--------|-------------------|---|--------|
| LLMF | 0.98 | 0.95 | 0.92 | 0.89 | 0.86 |
| LSF | 1 | 1 | 1 | 1 | 1 |
| MF | LMF × RSMF × LLMF × LSF | | RSMF ^a | Fattore di manutenzione del locale | |
| MF | Fattore di manutenzione | | LLMF | Fattore di manutenzione del flusso luminoso | |
| LMF ^a | Fattore di manutenzione dell'apparecchio | | LSF | Fattore di sopravvivenza della lampada | |

^a Secondo "CIE 97, Maintenance of indoor electric lighting systems", 2005, ISBN 3-900-734-34-8. I valori devono essere determinati dal pianificatore.

Tipi di interruttori di circuito

| Tipo di interruttore automatico | Numero di apparecchi |
|---------------------------------|----------------------|
| B10 | 31 |
| B13 | 48 |
| B16 | 60 |
| B20 | 62 |
| B25 | 78 |
| C10 | 52 |
| C13 | 81 |
| C16 | 85 |
| C20 | 104 |
| C25 | 130 |

Accessori ottici

HONEYCOMB LOUVER

| | | |
|--------------|--------|---------------|
| COLORE | Ø (MM) | N. ARTICOLO/I |
| nero intenso | 42 | 007-1965188 |



Accessori ottici

OVAL LENS

| | |
|--------|---------------|
| Ø (MM) | N. ARTICOLO/I |
| 42 | 007-1965880 |



SOFT LENS

| | |
|--------|---------------|
| Ø (MM) | N. ARTICOLO/I |
| 42 | 007-1965980 |



WALLWASHER LENS

| | |
|--------|---------------|
| Ø (MM) | N. ARTICOLO/I |
| 42 | 007-1965780 |

