

PIVOT MOVE IT 25 / 25 S / 45 suspended

050-03224380



Progetto / Tipo

Appunti

Quantità / Data



Generale

Soffitto , Binario Sospeso

rotazione 360°

nero , RAL9005 ¹

1980 lm/m

IP20

1190 lm

LED

2700 K

CRI ≥ 80

L90 / 50000 h

sicurezza fotobio. RG 0 - Rischio esente

MacAdam iniziale ≤ 3 SDCM

MR 0.47

MDER 0.42

Ottico

opal (lambertsch)

PstLM ≤ 1.0 ²

SVM ≤ 0.4 ²

Dati elettrici

DALI-2

sistema 10.6 W

classe isolamento 3 48V

sistema 112 lm/W³

1 DALI Addr.

18 W/m

Dati fisici

lunghezza 610 mm

larghezza 33 mm

altezza 33 mm

0.35 kg

¹ Codice RAL

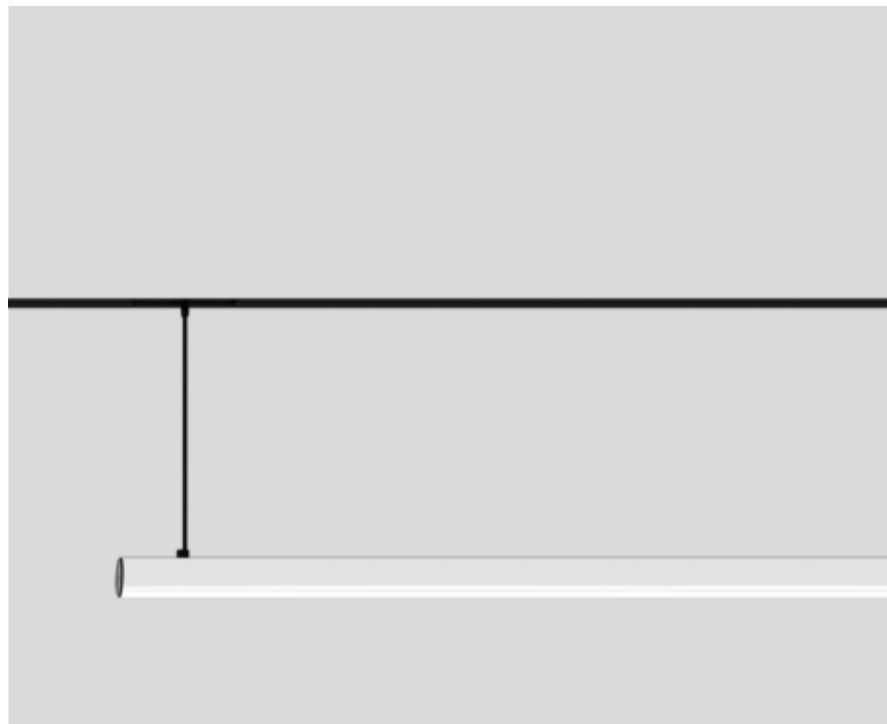
² Valore del prodotto contenitore a pieno carico (non regolato)

³ incl. optical losses and the efficiency of the operating device (converter)

Istruzioni di montaggio

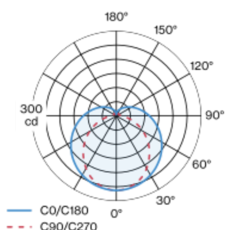


Calcolatore di illuminazione

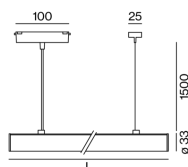


Inserito luce cilindrico con grafica decorativa in alluminio e PMMA satinato per un'illuminazione integrale omogenea; superficie anodizzata nero; inserto luce con installazione e posizionamento tramite supporto+attacco magnetico senza bisogno di attrezzi; sospensione con cavo da 1500mm; adatto sia per due profili MOVE IT 25 / 25 S / 45 che per un profilo MOVE IT 25 / 25 S / 45 (disposizione assiale); supporto ruotabile di 360°; alimentazione del MOVE IT system attraverso binari elettrificati; protezione hot plug; raffreddamento passivo del LED grazie alla geometria ottimizzata del dissipatore; con tecnologia CSP (Chip-Scale-Packaging) per la massima efficienza; colore della luce 2700 K; binning iniziale MacAdam ≤ 3 SDCM; CRI ≥ 80; 90 % min. del flusso luminoso dopo 50000 ore di esercizio; LED a efficienza energetica con un'elevata resa cromatica; grado protezione IP20; classe isolamento 3 48V; sicurezza fotobiologica secondo la normativa IEC 62471 gruppo di rischio RG 0 - Rischio esente; controllo singolo DALI; comfort visivo con il dimming analogico senza sfarfallio (livello minimo 1%); sorgente luminosa sostituibile da tecnici specializzati autorizzati;

Distribuzione della luce



Disegno prodotto



PIVOT MOVE IT 25 / 25 S / 45 suspended

050-03224380



Progetto / Tipo

Appunti

Quantità / Data

Fattore di manutenzione

Tempo di funzionamento [h]	10 000	20 000	30 000	40 000	50 000
LLMF	0.98	0.95	0.93	0.91	0.9
LSF	1	1	1	1	1

MF	LMF × RSMF × LLMF × LSF	RSMF ^a	Fattore di manutenzione del locale
MF	Fattore di manutenzione	LLMF	Fattore di manutenzione del flusso luminoso
LMF ^a	Fattore di manutenzione dell'apparecchio	LSF	Fattore di sopravvivenza della lampada

^a Secondo "CIE 97, Maintenance of indoor electric lighting systems", 2005, ISBN 3-900-734-34-8. I valori devono essere determinati dal pianificatore.

