

# PIVOT MOVE IT 25 / 25 S / 45 suspended

050-0324L380



Progetto / Tipo

Appunti

Quantità / Data



## Generale

Soffitto , Binario

rotazione 360°

nero , RAL9005 <sup>1</sup>

1300 lm

Corrispondente angolo del fascio Sphere (360°)

Non-directional light source

IP20

1300 lm

Coordinata cromatica X: 0.388

Coordinata cromatica Y: 0.382

## LED

tunable white

1800 K - 4000 K

CRI ≥ 80

L90 / 50000 h

sicurezza fotobio. RG 0 - Rischio esente

MacAdam iniziale ≤ 3 SDCM

MR 0.72

MDER 0.66

## Ottico

opal (lambertsch)

PstLM ≤ 1.0 <sup>2</sup>

SVM ≤ 0.4 <sup>2</sup>

## Dati elettrici

DALI-2 DT8

10.6 W

classe isolamento 3 48V

123 lm/W<sup>3</sup>

1 DALI Addr.

non DIM

Not yet specified! (use PM Converter Output Window)

## Dati fisici

lunghezza 1210 mm

larghezza 33 mm

altezza 33 mm

0.5 kg

<sup>1</sup> Codice RAL

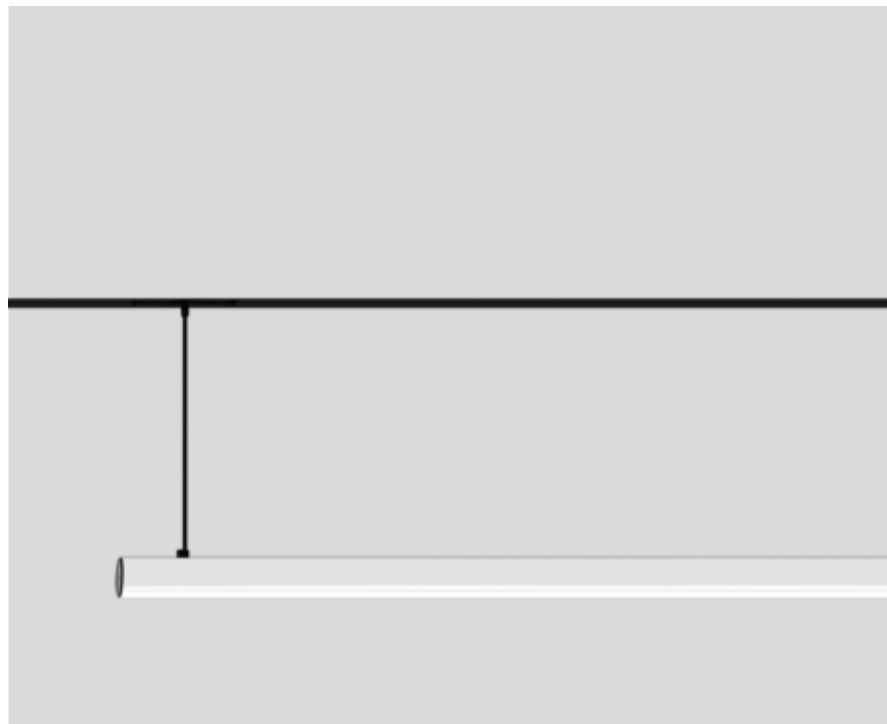
<sup>2</sup> Valore del prodotto contenitore a pieno carico (non regolato)

<sup>3</sup> incl. optical losses and the efficiency of the operating device (converter)

## Istruzioni di montaggio

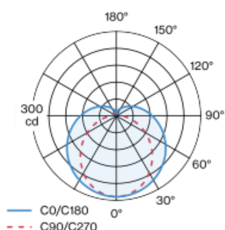


## Calcolatore di illuminazione

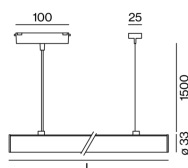


Inserito luce cilindrico con grafica decorativa in alluminio e PMMA satinato per un'illuminazione integrale omogenea; superficie anodizzata nero; inserto luce con installazione e posizionamento tramite supporto+attacco magnetico senza bisogno di attrezzi; sospensione con cavo da 1500mm; adatto sia per due profili MOVE IT 25 / 25 S / 45 che per un profilo MOVE IT 25 / 25 S / 45 (disposizione assiale); supporto ruotabile di 360°; alimentazione del MOVE IT system attraverso binari elettrificati; protezione hot plug; raffreddamento passivo del LED grazie alla geometria ottimizzata del dissipatore; con tecnologia CSP (Chip-Scale-Packaging) per la massima efficienza; temperatura di colore: tecnologia Tunable White (1800-4000 K); binning iniziale MacAdam ≤ 3 SDCM; CRI ≥ 80; 90 % min. del flusso luminoso dopo 50000 ore di esercizio; LED a efficienza energetica con un'elevata resa cromatica; grado protezione IP20; classe isolamento 3 48V; sicurezza fotobiologica secondo la normativa IEC 62471 gruppo di rischio RG 0 - Rischio esente; controllo singolo DALI; comfort visivo con il dimming analogico senza sfarfallio (livello minimo 1%); sorgente luminosa sostituibile da tecnici specializzati autorizzati; dispositivo di controllo sostituibile da tecnici specializzati autorizzati;

## Distribuzione della luce



## Disegno prodotto



# PIVOT MOVE IT 25 / 25 S / 45 suspended

050-0324L380



Progetto / Tipo

Appunti

Quantità / Data

## Fattore di manutenzione

Tempo di funzionamento [h]	10 000	20 000	30 000	40 000	50 000
LLMF	0.98	0.95	0.93	0.9	0.9
LSF	1	1	1	1	1

MF	LMF × RSMF × LLMF × LSF	RSMF <sup>a</sup>	Fattore di manutenzione del locale
MF	Fattore di manutenzione	LLMF	Fattore di manutenzione del flusso luminoso
LMF <sup>a</sup>	Fattore di manutenzione dell'apparecchio	LSF	Fattore di sopravvivenza della lampada

<sup>a</sup> Secondo "CIE 97, Maintenance of indoor electric lighting systems", 2005, ISBN 3-900-734-34-8. I valori devono essere determinati dal pianificatore.