

JUST 45 MOVE IT 25 / 25 S / 45

050-0131E3XF



Progetto / Tipo

Appunti

Quantità / Data



Generale

Soffitto / Parete, Binario

orientabile max 90°

rotazione 360°

colori speciali

IP20

434 lm

LED

colour warm dimming

2000 K - 3000 K

CRI ≥ 95

L80 / 50000 h

MacAdam iniziale ≤ 4 SDCM

R_g: 100, R_f: 91, R_{f(1-5)}: 90

MR 0.61

MDER 0.55

Ottico

flood

angolo del fascio 42°

P_{stLM} ≤ 1.0¹

SVM ≤ 0.4¹

Dati elettrici

DALI-2 single control

sistema 11.5 W

classe isolamento 3 48V

sistema 38 lm/W²


1 DALI Addr.

Dati fisici

diametro 45 mm

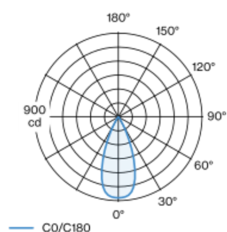
altezza 68 mm

0.2 kg



Faretto cilindrico in alluminio; superficie verniciata a polveri colori speciali; girevole 360° e orientabile 90°; faretti con installazione e posizionamento tramite supporto+attacco magnetico senza bisogno di attrezzi; alimentazione del MOVE IT system attraverso binari elettrificati; protezione hot plug; raffreddamento passivo del LED grazie alla geometria ottimizzata del dissipatore; con tecnologia COB (Chip on Board) per la massima efficienza; assenza di ombre multiple; binning iniziale MacAdam ≤ 4 SDCM; CWD (Colour Warm Dimming) – il colore della luce cambia con il livello di luminosità, come una lampadina; mescolanza di colori in continuo tra 2000K e 3000K; CRI ≥ 95; 80 % min. del flusso luminoso dopo 50000 ore di esercizio; LED a efficienza energetica con un'elevata resa cromatica; ottimo anti-abbagliamento con livelli punto luce rientrati; incl. ottica a lente di alta qualità; emissione precisa con angolo di emissione di 42°; grado protezione IP20; classe isolamento 3 48V; controllo singolo DALI; comfort visivo con il dimming analogico senza sfarfallio (livello minimo 1%); unità ottico disponibile come accessorio; accessorio indicato a parte; con Colour Warm Dimming per ottenere una riduzione dell'intensità della luce e allo stesso tempo un cambiamento omogeneo della temperatura del colore; simile alla caratteristica di dimmerabilità di una lampadina; la riduzione dell'intensità di illuminazione consente di ottenere un colore molto caldo; sorgente luminosa non sostituibile;

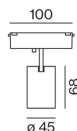
Distribuzione della luce



flood 42°

h (m)	E0° (lx)	ø (m)
1	870	0.77
2	218	1.55
3	97	2.32
4	54	3.10
5	35	3.87

Disegno prodotto



¹ Valore del prodotto contenitore a pieno carico (non regolato)

² incl. optical losses and the efficiency of the operating device (converter)

Istruzioni di montaggio



JUST 45 MOVE IT 25 / 25

S / 45

050-0131E3XF



Progetto / Tipo

Appunti

Quantità / Data

Fattore di manutenzione

Tempo di funzionamento [h]	10 000	20 000	30 000	40 000	50 000
LLMF	0.91	0.9	0.87	0.83	0.8
LSF	1	1	1	1	1

MF	LMF × RSMF × LLMF × LSF	RSMF ^a	Fattore di manutenzione del locale
MF	Fattore di manutenzione	LLMF	Fattore di manutenzione del flusso luminoso
LMF ^a	Fattore di manutenzione dell'apparecchio	LSF	Fattore di sopravvivenza della lampada

^a Secondo "CIE 97, Maintenance of indoor electric lighting systems", 2005, ISBN 3-900-734-34-8. I valori devono essere determinati dal pianificatore.

Accessori ottici

HONEYCOMB LOUVER

COLORE	Ø (MM)	N. ARTICOLO/I
nero intenso	42	007-1965188

