

TULA nano suspended

MOVE IT 25 / 25 S / 45

050-0811517F



Progetto / Tipo

Appunti

Quantità / Data



Generale

Soffitto , Sospeso

bianco , RAL9016 ¹

IP20

707 lm

LED

3000 K

CRI ≥ 90

MacAdam iniziale ≤ 3 SDCM

R_g: 100 , R_f: 91 , R_{f(1-15)}: 88

MR 0.59

MDER 0.53

Ottico

flood

angolo del fascio 30°

PstLM ≤ 1.0 ²

SVM ≤ 0.4 ²

Dati elettrici

non DIM

sistema 12.1 W

classe isolamento 3

sistema 58 lm/W³

Dati fisici

diametro 26 mm

altezza 300 mm

1.1 kg

2000 mm con gancio

¹ Codice RAL


² Valore del prodotto contenitore a pieno carico (non regolato)

³ incl. optical losses and the efficiency of the operating device (converter)

Istruzioni di montaggio

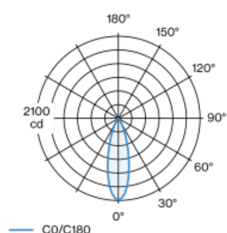


Calcolatore di illuminazione



Inserto luce decorativo con luci a sospensione in alluminio; superficie verniciata a polveri bianco; inserto luce con installazione e posizionamento tramite supporto+attacco magnetico senza bisogno di attrezzi; alimentazione del MOVE IT system attraverso binari elettrificati; protezione hot plug; raffreddamento passivo del LED grazie alla geometria ottimizzata del dissipatore; con tecnologia COB (Chip on Board) per la massima efficienza; assenza di ombre multiple; colore della luce 3000 K; binning iniziale MacAdam ≤ 3 SDCM; CRI ≥ 90; LED a efficienza energetica con un'elevata resa cromatica; ottimo anti-abbagliamento con livelli punto luce rientrati; incl. ottica a lente di alta qualità; emissione precisa con angolo di emissione di 30°; grado protezione IP20; classe isolamento 3; non dimmerabile; sorgente luminosa sostituibile da tecnici specializzati autorizzati; dispositivo di controllo sostituibile da tecnici specializzati autorizzati;

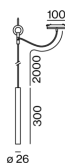
Distribuzione della luce



flood 30°

h (m)	E0° (lx)	ø (m)
1	2080	0.53
2	520	1.07
3	230	1.60
4	130	2.13
5	80	2.66

Disegno prodotto



TULA nano suspended

MOVE IT 25 / 25 S / 45

050-0811517F



Progetto / Tipo

Appunti

Quantità / Data

Accessori di montaggio

RING TRACK MOUNTED

COLORE	Ø (MM)	N. ARTICOLO/I
bianco traffico	50	050-0510117
nero intenso	50	050-0510118



RING CEILING MOUNTED

COLORE	Ø (MM)	N. ARTICOLO/I
bianco traffico	50	050-0510217
nero intenso	50	050-0510218



Accessori ottici

OVAL LENS

Ø (MM)	N. ARTICOLO/I
42	007-1965880



SOFT LENS

Ø (MM)	N. ARTICOLO/I
42	007-1965980



WALLWASHER LENS

Ø (MM)	N. ARTICOLO/I
42	007-1965780

