

# TULA nano suspended

MOVE IT 25 / 25 S / 45

050-0811534M



Progetto / Tipo

Appunti

Quantità / Data



## Generale

Soffitto , Sospeso

cromato

IP20

732 lm

inserto ottico 81 lm/W<sup>1</sup>

## LED

3000 K

CRI ≥ 90

MacAdam iniziale ≤ 3 SDCM

R<sub>g</sub>: 100 , R<sub>f</sub>: 91 , R<sub>f(1-15)</sub>: 88

MR 0.59

MDER 0.53

## Ottico

medium

angolo del fascio 24°

PstLM ≤ 1.0<sup>2</sup>

SVM ≤ 0.4<sup>2</sup>

## Dati elettrici

DALI-2

48 V

apparecchio 12.1 W

inserto ottico 9.1 W

classe isolamento 3

1 DALI Addr.

## Dati fisici

diametro 26 mm

altezza 300 mm

1.1 kg

2000 mm con gancio


<sup>1</sup> incl. considerazione delle perdite ottiche.

<sup>2</sup> Valore del prodotto contenitore a pieno carico (non regolato)

## Istruzioni di montaggio

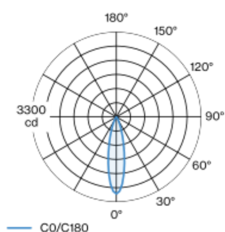


## Calcolatore di illuminazione



Inserto luce decorativo con luci a sospensione in alluminio; superficie lucida cromata; inserto luce con installazione e posizionamento tramite supporto+attacco magnetico senza bisogno di attrezzi; alimentazione del MOVE IT system attraverso binari elettrificati; protezione hot plug; raffreddamento passivo del LED grazie alla geometria ottimizzata del dissipatore; con tecnologia COB (Chip on Board) per la massima efficienza; assenza di ombre multiple; colore della luce 3000 K; binning iniziale MacAdam ≤ 3 SDCM; CRI ≥ 90; LED a efficienza energetica con un'elevata resa cromatica; ottimo anti-abbagliamento con livelli punto luce rientrati; incl. ottica a lente di alta qualità; emissione precisa con angolo di emissione di 24°; grado protezione IP20; classe isolamento 3; 48 V; controllo singolo DALI; comfort visivo con il dimming analogico senza sfarfallio (livello minimo 1%); sorgente luminosa sostituibile da tecnici specializzati autorizzati; dispositivo di controllo sostituibile da tecnici specializzati autorizzati;

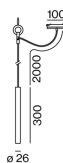
## Distribuzione della luce



medium 24°

h (m)	EO° (lx)	ø (m)
1	2990	0.43
2	750	0.85
3	330	1.28
4	190	1.71
5	120	2.13

## Disegno prodotto



# TULA nano suspended

MOVE IT 25 / 25 S / 45

050-0811534M



Progetto / Tipo

Appunti

Quantità / Data

## Accessori di montaggio

### RING TRACK MOUNTED

COLORE	Ø (MM)	N. ARTICOLO/I
bianco traffico	50	050-0510117
nero intenso	50	050-0510118



### RING CEILING MOUNTED

COLORE	Ø (MM)	N. ARTICOLO/I
bianco traffico	50	050-0510217
nero intenso	50	050-0510218



## Accessori ottici

### OVAL LENS

Ø (MM)	N. ARTICOLO/I
42	007-1965880



### SOFT LENS

Ø (MM)	N. ARTICOLO/I
42	007-1965980



### WALLWASHER LENS

Ø (MM)	N. ARTICOLO/I
42	007-1965780

