

TULA nano suspended

MOVE IT 25 / 25 S / 45

050-0711537M



Progetto / Tipo

Appunti

Quantità / Data



Generale

Soffitto , Sospeso

bianco , RAL9016 ¹

IP20

732 lm

LED

3000 K

CRI ≥ 90

MacAdam iniziale ≤ 3 SDCM

R_g: 100 , R_f: 91 , R_{f(1-15)}: 88

MR 0.59

MDER 0.53

Ottico

medium

angolo del fascio 24°

PstLM ≤ 1.0 ²

SVM ≤ 0.4 ²

Dati elettrici

DALI-2

sistema 12.1 W

classe isolamento 3

sistema 60 lm/W³

1 DALI Addr.


Dati fisici

diametro 26 mm

altezza 300 mm

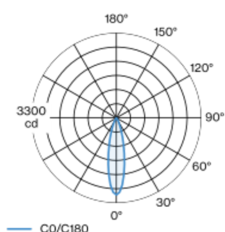
0.25 kg

1500 mm



Inserto luce decorativo con luci a sospensione in alluminio; superficie verniciata a polveri bianco; inserto luce con installazione e posizionamento tramite supporto+attacco magnetico senza bisogno di attrezzi; alimentazione del MOVE IT system attraverso binari elettrificati; protezione hot plug; sospeso con cavo a sospensione da 1500 mm, incl. cavo di alimentazione (bianco), accorciabile a piacere; raffreddamento passivo del LED grazie alla geometria ottimizzata del dissipatore; con tecnologia COB (Chip on Board) per la massima efficienza; assenza di ombre multiple; colore della luce 3000 K; binning iniziale MacAdam ≤ 3 SDCM; CRI ≥ 90; LED a efficienza energetica con un'elevata resa cromatica; ottimo anti-abbagliamento con livelli punto luce rientrati; incl. ottica a lente di alta qualità; emissione precisa con angolo di emissione di 24°; grado protezione IP20; classe isolamento 3; controllo singolo DALI; comfort visivo con il dimming analogico senza sfarfallio (livello minimo 1%); sorgente luminosa sostituibile da tecnici specializzati autorizzati; dispositivo di controllo sostituibile da tecnici specializzati autorizzati;

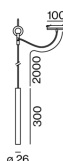
Distribuzione della luce



medium 24°

h (m)	E0° (lx)	ø (m)
1	2990	0.43
2	750	0.85
3	330	1.28
4	190	1.71
5	120	2.13

Disegno prodotto



¹ Codice RAL

² Valore del prodotto contenitore a pieno carico (non regolato)

³ incl. optical losses and the efficiency of the operating device (converter)

Istruzioni di montaggio



Calcolatore di illuminazione



[050-0711537M] I dati tecnici indicati sono valori caratteristici per una temperatura ambiente di 25°C. I dati relativi al flusso luminoso sono inizialmente soggetti a una tolleranza del +/- 10%, quelli relativi alla potenza di allacciamento a una tolleranza del +/- 10% e quelli relativi alla temperatura di colore a una tolleranza di +/- 150 Kelvin. Non si risponde di eventuali refusi ed errori di stampa. Si applicano le condizioni generali di contratto (CGC) della XAL GmbH.
© XAL GmbH · Auer-Welsbach-Gasse 36 · 8055 Graz · Austria · www.xal.com

21.11.2024