

# ARY adjustable rod suspended

MOVE IT 25 / 25 S / 45

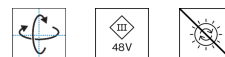
050-0531D37M



Progetto / Tipo

Appunti

Quantità / Data



## Generale

Soffitto , Binario Sospeso

orientabile max 90°

rotazione 265°

bianco , RAL9016 <sup>1</sup>

IP20

269 lm

## LED

tunable white

2200 K - 4000 K

CRI ≥ 90

L95 / 50000 h

MacAdam iniziale ≤ 3 SDCM

MR 0.4

MDER 0.37

## Ottico

medium

angolo del fascio 21°

## Dati elettrici

DALI-2 DT8

5.4 W

classe isolamento 3 48V

50 lm/W

1 DALI Addr.

## Dati fisici

asta 1500 mm

diametro 47 mm

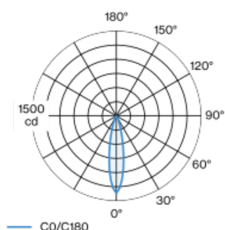
altezza 110 mm

0.45 kg

<sup>1</sup> Codice RAL

Inserito luce decorativo con luci a sospensione in alluminio; superficie verniciata a polveri bianco; inserto luce con installazione e posizionamento tramite supporto+attacco magnetico senza bisogno di attrezzi; alimentazione del MOVE IT system attraverso binari elettrificati; protezione hot plug; sistema a sospensione ad asta accorciabile con profilo a U (bianco) da 1500 mm, cavo di alimentazione nel profilo a U; testata girevole 265° e orient. 90°; raffreddamento passivo del LED grazie alla geometria ottimizzata del dissipatore; con tecnologia CSP (Chip-Scale-Packaging) per la massima efficienza; assenza di ombre multiple; temperatura di colore: tecnologia Tunable White (2200-4000 K); binning iniziale MacAdam ≤ 3 SDCM; CRI ≥ 90; 95 % min. del flusso luminoso dopo 50000 ore di esercizio; LED a efficienza energetica con un'elevata resa cromatica; ottimo anti-abbagliamento con livelli punto luce rientrati; incl. ottica a lente di alta qualità; emissione precisa con angolo di emissione di 21°; grado protezione IP20; classe isolamento 3 48V; controllo singolo DALI; comfort visivo con il dimming analogico senza sfarfallio (livello minimo 1%); sorgente luminosa non sostituibile;

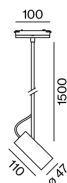
## Distribuzione della luce



medium 21°

h (m)	EO° (lx)	ø (m)
1	1370	0.38
2	340	0.76
3	150	1.14
4	90	1.52
5	50	1.90

## Disegno prodotto



## Istruzioni di montaggio



## Calcolatore di illuminazione

