

# TULA micro suspended

MOVE IT 25 / 25 S / 45

050-1815D34M



Progetto / Tipo

Appunti

Quantità / Data



## Generale

Soffitto , Sospeso

cromato

IP20

274 lm

inserto ottico 67 lm/W<sup>1</sup>

## LED

tunable white

2200 K - 4000 K

CRI  $\geq 90$

L95 / 50000 h

MacAdam iniziale  $\leq 3$  SDCM

R<sub>g</sub>: 99 , R<sub>f</sub>: 91 , R<sub>(1-15)</sub>: 88

MR 0.83

MDER 0.75

## Ottico

medium

angolo del fascio 21°

PstLM  $\leq 1.0$  <sup>2</sup>

SVM  $\leq 0.4$  <sup>2</sup>

## Dati elettrici

DALI-2 DT8

48 V

apparecchio 5.4 W

apparecchio 51 lm/W<sup>3</sup>

inserto ottico 4.1 W

classe isolamento 3

## Dati fisici

diametro 47 mm

altezza 500 mm

0.7 kg

2000 mm con gancio

<sup>1</sup> INSERTO OTTICO: incl. considerazione delle perdite ottiche.


<sup>2</sup> Valore del prodotto contenitore a pieno carico (non regolato)

<sup>3</sup> APPARECCHIO: con considerazione di perdite ottiche e dell'unità di controllo. SISTEMA: con considerazione di perdite ottiche, dell'unità di controllo ed efficienza del dispositivo.

## Istruzioni di montaggio

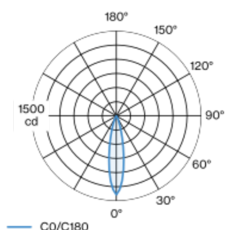


## Calcolatore di illuminazione



Inserto luce decorativo con luci a sospensione in alluminio; superficie lucida cromata; inserto luce con installazione e posizionamento tramite supporto+attacco magnetico senza bisogno di attrezzi; alimentazione del MOVE IT system attraverso binari elettrificati; protezione hot plug; raffreddamento passivo del LED grazie alla geometria ottimizzata del dissipatore; con tecnologia CSP (Chip-Scale-Packaging) per la massima efficienza; assenza di ombre multiple; temperatura di colore: tecnologia Tunable White (2200-4000 K); binning iniziale MacAdam  $\leq 3$  SDCM; CRI  $\geq 90$ ; 95 % min. del flusso luminoso dopo 50000 ore di esercizio; LED a efficienza energetica con un'elevata resa cromatica; ottimo anti-abbagliamento con livelli punto luce rientrati; incl. ottica a lente di alta qualità; emissione precisa con angolo di emissione di 21°; grado protezione IP20; classe isolamento 3; 48 V; controllo singolo DALI; comfort visivo con il dimming analogico senza sfarfallio (livello minimo 1%); sorgente luminosa sostituibile da tecnici specializzati autorizzati; dispositivo di controllo sostituibile da tecnici specializzati autorizzati;

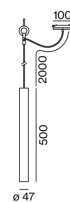
## Distribuzione della luce



medium 21°

h (m)	EO° (lx)	ø (m)
1	1390	0.38
2	350	0.76
3	150	1.14
4	90	1.52
5	60	1.90

## Disegno prodotto



# TULA micro suspended

MOVE IT 25 / 25 S / 45

050-1815D34M



Progetto / Tipo

Appunti

Quantità / Data

## Fattore di manutenzione

Tempo di funzionamento [h]	10 000	20 000	30 000	40 000	50 000
LLMF	1	1	1	0.98	0.95
LSF	1	1	1	1	1

MF	LMF × RSMF × LLMF × LSF	RSMF <sup>a</sup>	Fattore di manutenzione del locale
MF	Fattore di manutenzione	LLMF	Fattore di manutenzione del flusso luminoso
LMF <sup>a</sup>	Fattore di manutenzione dell'apparecchio	LSF	Fattore di sopravvivenza della lampada

<sup>a</sup> Secondo "CIE 97, Maintenance of indoor electric lighting systems", 2005, ISBN 3-900-734-34-8. I valori devono essere determinati dal pianificatore.

## Accessori di montaggio

### RING TRACK MOUNTED

COLORE	Ø (MM)	N. ARTICOLO/I
bianco traffico	50	050-0510117
nero intenso	50	050-0510118



### RING CEILING MOUNTED

COLORE	Ø (MM)	N. ARTICOLO/I
bianco traffico	50	050-0510217
nero intenso	50	050-0510218



## Accessori ottici

### OVAL LENS

Ø (MM)	N. ARTICOLO/I
42	007-1965880



### SOFT LENS

Ø (MM)	N. ARTICOLO/I
42	007-1965980



### WALLWASHER LENS

Ø (MM)	N. ARTICOLO/I
42	007-1965780

