




Progetto / Tipo
Appunti
Quantità / Data



Generale

Soffitto / Parete , Incasso
bianco , RAL 9016 ¹
fronte IP40 , retro IP20
4910 lm
2010 lm/m

LED

4000 K
CRI ≥ 80
L90 / 50000 h
MacAdam iniziale ≤ 3 SDCM
MR 0.72
MDER 0.66

Ottico

Microprismatic
microprismatic
UGR ≤ 19
PstLM ≤ 1.0 ²
SVM ≤ 0.4 ²

Dati elettrici

DALI-2
220-240 V
sistema 38 W
sistema 129 lm/W ³
classe isolamento 2
1 DALI Addr.
16 W/m

Dati fisici

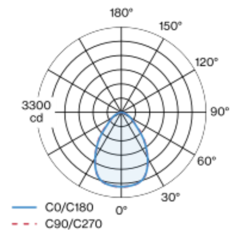
senza bordo
lunghezza 2438 mm
larghezza 92 mm
altezza 13 mm
5.3 kg

Sagoma

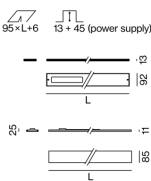
lunghezza 2444 mm
larghezza 95 mm
spessore min. del soffitto 12.5 mm
spessore max. del soffitto 25 mm
profondità di incasso 58 mm
profondità d'incasso: 12,5 mm (soffitto) + 45 mm (convertitore)

Apparecchio da incasso ultrapiatto da 13 mm di altezza; adatto per incasso a scomparsa in soffitti di cartongesso di 12,5 mm; bordatura speciale con solchi per una migliore aderenza dello stucco; adatto per montaggio a soffitto o a parete; per sistemi di illuminazione continui; superficie verniciata a polveri bianco; montaggio semplice senza tranciatura della struttura sottostante; inserto luce anti-caduta in profilo di alluminio estruso, fissaggio nel canale con magneti senza bisogno di utensili; luce introdotta lateralmente orientata verso il basso tramite corpo LGP (LIGHT GUIDING PRISM) e riflettore ad alta efficienza; rifrattore in PMMA a microprismi incl. pellicola di diffusione per ridurre la luminanza mantenendo l'illuminazione omogenea; UGR ≤ 19; colore della luce 4000 K; binning iniziale MacAdam ≤ 3 SDCM; CRI ≥ 80; 90 % min. del flusso luminoso dopo 50000 ore di esercizio; LED a efficienza energetica con un'elevata resa cromatica; classe di protezione IP40 in basso (IP20 in alto); classe isolamento 2; 220-240 V; cablaggio interno apparecchio senza alogeni; incl. converter esterno da inserire nel soffitto; comandi con DALI-2; accessorio indicato a parte; sorgente luminosa non sostituibile; dispositivo di controllo sostituibile da tecnici specializzati autorizzati;

Distribuzione della luce



Disegno prodotto



LENO microprismatic

trimless system

051-8018637G 051-8900247



Progetto / Tipo

Appunti

Quantità / Data

Istruzioni di montaggio





Fattore di manutenzione

Tempo di funzionamento [h]	10 000	20 000	30 000	40 000	50 000
LLMF	0.98	0.95	0.93	0.91	0.9
LSF	1	1	1	1	1
MF	LMF × RSMF × LLMF × LSF		RSMF ^a	Fattore di manutenzione del locale	
MF	Fattore di manutenzione		LLMF	Fattore di manutenzione del flusso luminoso	
LMF ^a	Fattore di manutenzione dell'apparecchio		LSF	Fattore di sopravvivenza della lampada	

^a Secondo "CIE 97, Maintenance of indoor electric lighting systems", 2005, ISBN 3-900-734-34-8. I valori devono essere determinati dal pianificatore.

Tipi di interruttori di circuito

Tipo di interruttore automatico	Numero di apparecchi
B10	13
B13	18
B16	22
B20	28
C10	21
C13	30
C16	36
C20	46

Componenti

INSTALLATION CHANNEL

L-L-A (MM)
2438-92-13

N. ARTICOLO/I
051-8900247



Accessori di montaggio

END CAPS

TIPO
1 paio

N. ARTICOLO/I
051-8990217



Accessori di montaggio

LINEAR CONNECTOR

TIPO
1 paio
10 paio

N. ARTICOLO/I
051-8990110
051-8990110.10



Oltri Accessori

DISMOUNTING TOOL

TIPO
ventosa

N. ARTICOLO/I
086-30000

