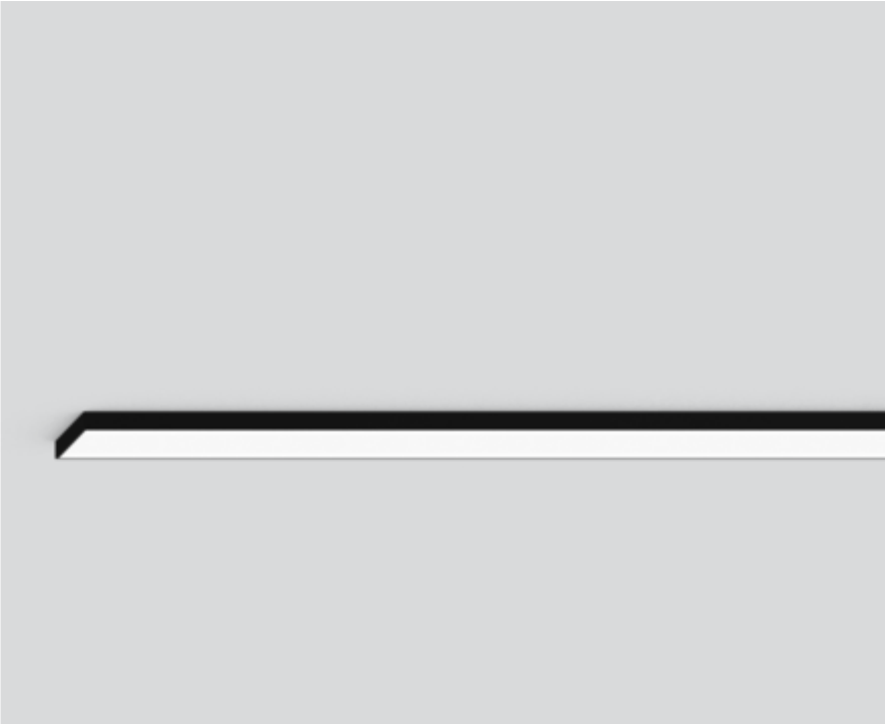




Progetto / Tipo
Appunti
Quantità / Data



--	--	--	--

Generale
Soffitto / Parete , Semi-incasso
nero , RAL 9005 ¹
fronte IP40 , retro IP20
3480 lm
1900 lm/m

LED
3000 K
CRI ≥ 80
L90 / 50000 h
MacAdam iniziale ≤ 3 SDCM
MR 0.54
MDER 0.49

Ottico
Microprismatic
microprismatic
UGR ≤ 19
PstLM ≤ 1.0 ²
SVM ≤ 0.4 ²

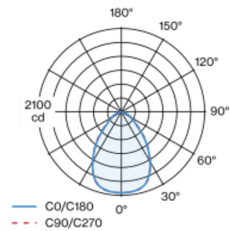
Dati elettrici
DALI-2
220-240 V
sistema 28.6 W
sistema 122 lm/W ³
classe isolamento 1
1 DALI Addr.
16 W/m

Dati fisici
lunghezza 1835 mm
larghezza 89 mm
altezza 28 mm
5.4 kg

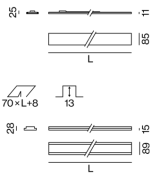
Sagoma
lunghezza 1843 mm
larghezza 70 mm
spessore min. del soffitto 12.5 mm
profondità di incasso 13 mm

Apparecchio da incasso ultrapiatto da 15 mm di altezza visibile; convertitore integrato nel corpo illuminante; per montaggio in cemento a vista o stuccato, in costruzioni di cartongesso e in pareti o soffitti intonacati; adatto per montaggio a soffitto o a parete; superficie verniciata a polveri nero; inserto luce anti-caduta in profilo di alluminio estruso, fissaggio nel canale con magneti senza bisogno di utensili; luce introdotta lateralmente orientata verso il basso tramite corpo LGP (LIGHT GUIDING PRISM) e riflettore ad alta efficienza; rifrattore in PMMA a microprismi incl. pellicola di diffusione per ridurre la luminanza mantenendo l'illuminazione omogenea; UGR ≤ 19; colore della luce 3000 K; binning iniziale MacAdam ≤ 3 SDCM; CRI ≥ 80; 90 % min. del flusso luminoso dopo 50000 ore di esercizio; LED a efficienza energetica con un'elevata resa cromatica; classe di protezione IP40 in basso (IP20 in alto); classe isolamento 1; 220-240 V; cablaggio interno apparecchio senza alogeni; incl. convertitore DALI-2; sorgente luminosa non sostituibile; dispositivo di controllo sostituibile da tecnici specializzati autorizzati;

Distribuzione della luce



Disegno prodotto



¹ Codice RAL
² Valore del prodotto contenitore a pieno carico (non regolato)
³ incl. considerazione delle perdite ottiche, delle perdite dell'unità di controllo interna e dell'efficienza del dispositivo operativo

Istruzioni di montaggio



LENO microprismatic

semi-recessed
051-8516538G



Progetto / Tipo

Appunti

Quantità / Data

Fattore di manutenzione

Tempo di funzionamento [h]	10 000	20 000	30 000	40 000	50 000
LLMF	0.98	0.95	0.93	0.91	0.9
LSF	1	1	1	1	1
MF	LMF × RSMF × LLMF × LSF		RSMF ^a	Fattore di manutenzione del locale	
MF	Fattore di manutenzione		LLMF	Fattore di manutenzione del flusso luminoso	
LMF ^a	Fattore di manutenzione dell'apparecchio		LSF	Fattore di sopravvivenza della lampada	

^a Secondo "CIE 97, Maintenance of indoor electric lighting systems", 2005, ISBN 3-900-734-34-8. I valori devono essere determinati dal pianificatore.

Tipi di interruttori di circuito

Tipo di interruttore automatico	Numero di apparecchi
B10	18
B13	24
B16	30
B20	37
C10	31
C13	40
C16	51
C20	62

Oltri Accessori

DISMOUNTING TOOL

TIPO	N. ARTICOLO/I
ventosa	086-30000

