

LENO microprismatic

suspended

051-9218637G



Progetto / Tipo

Appunti

Quantità / Data



Generale

Soffitto , Sospeso

bianco , RAL 9010 ¹

IP20

4910 lm

2010 lm/m

LED

4000 K

CRI ≥ 80

L90 / 50000 h

MacAdam iniziale ≤ 3 SDCM

MR 0.72

MDER 0.66

Ottico

Microprismatic

microprismatic

UGR ≤ 19

PstLM ≤ 1.0 ²

SVM ≤ 0.4 ²

Dati elettrici

DALI-2

220-240 V

sistema 38 W

sistema 129 lm/W³

classe isolamento 1

1 DALI Addr.

16 W/m

Dati fisici

cavo 1500 mm

lunghezza 2443 mm

larghezza 89 mm

altezza 28 mm

5.5 kg

¹ Codice RAL


² Valore del prodotto contenitore a pieno carico (non regolato)

³ incl. considerazione delle perdite ottiche, delle perdite dell'unità di controllo interna e dell'efficienza del dispositivo operativo

Istruzioni di montaggio

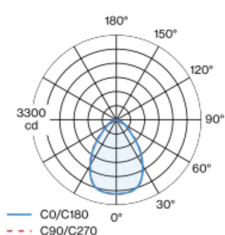


Calcolatore di illuminazione

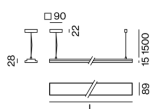


apparecchio a sospensione ultrapiatto da 28 mm di altezza totale; convertitore integrato nel corpo illuminante; apparecchio con cavo di sospensione da 1500 mm; altezza regolabile sull'apparecchio, senza utensili; incl. cavo di alimentazione (bianco); superficie verniciata a polveri bianco; inserto luce anti-caduta in profilo di alluminio estruso, fissaggio nel canale con magneti senza bisogno di utensili; luce introdotta lateralmente orientata verso il basso tramite corpo LGP (LIGHT GUIDING PRISM) e riflettore ad alta efficienza; rifrattore in PMMA a microprismi incl. pellicola di diffusione per ridurre la luminanza mantenendo l'illuminazione omogenea; UGR ≤ 19 ; colore della luce 4000 K; binning iniziale MacAdam ≤ 3 SDCM; CRI ≥ 80 ; 90 % min. del flusso luminoso dopo 50000 ore di esercizio; LED a efficienza energetica con un'elevata resa cromatica; grado protezione IP20; classe isolamento 1; 220-240 V; cablaggio interno apparecchio senza alogeni; incl. convertitore DALI-2; sorgente luminosa non sostituibile; dispositivo di controllo sostituibile da tecnici specializzati autorizzati;

Distribuzione della luce



Disegno prodotto



LENO microprismatic

suspended

051-9218637G



Progetto / Tipo

Appunti

Quantità / Data

Fattore di manutenzione

Tempo di funzionamento [h]	10 000	20 000	30 000	40 000	50 000
LLMF	0.98	0.95	0.93	0.91	0.9
LSF	1	1	1	1	1
MF	LMF × RSMF × LLMF × LSF				
MF	Fattore di manutenzione				
LMF ^a	Fattore di manutenzione dell'apparecchio				
		RSMF ^a	Fattore di manutenzione del locale		
		LLMF	Fattore di manutenzione del flusso luminoso		
		LSF	Fattore di sopravvivenza della lampada		

^a Secondo "CIE 97, Maintenance of indoor electric lighting systems", 2005, ISBN 3-900-734-34-8. I valori devono essere determinati dal pianificatore.

Tipi di interruttori di circuito

Tipo di interruttore automatico	Numero di apparecchi
B10	18
B13	24
B16	30
B20	37
C10	31
C13	40
C16	51
C20	62

