

MINO 100 high lumen

suspended


056-42M3618G



Progetto / Tipo

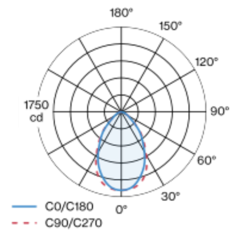
Appunti

Quantità / Data

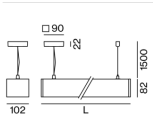


Corpo faro in profilo in alluminio estruso; testata finale in alluminio impermeabile alla luce; senza viti a vista; modello spigoloso; superficie verniciata a polveri nero; apparecchio con sospensione a fune da 1500 mm; altezza regolabile sull'apparecchio, senza utensili; fissaggio sull'apparecchio tramite clip a molla; libertà di posizionamento; incl. cavo di alimentazione trasparente; Profilo (testata finale premontata dal costruttore) per montaggio consegnabile anticipatamente; componenti faro restanti montabili senza attrezzi; inserto luce LED costituito da alluminio verniciato altamente riflettente per una migliore gestione termica; colore della luce 4000 K; binning iniziale MacAdam ≤ 3 SDCM; CRI ≥ 80 ; 90 % min. del flusso luminoso dopo 50000 ore di esercizio; LED a efficienza energetica con un'elevata resa cromatica; rifrattore in PMMA a microprismi incl. pellicola di diffusione per ridurre la luminanza mantenendo l'illuminazione omogenea; UGR ≤ 19 ; grado protezione IP20; classe isolamento 1 220-240V; sicurezza fotobiologica secondo la normativa IEC 62471 gruppo di rischio RG 0 - Rischio esente; cablaggio interno apparecchio senza alogeni; incl. convertitore, non dimmerabile; sorgente luminosa sostituibile da tecnici specializzati autorizzati; dispositivo di controllo sostituibile da tecnici specializzati autorizzati;

Distribuzione della luce



Disegno prodotto



Generale

Soffitto , Sospeso

nero , RAL9005 ¹

2730 lm/m

IP20

2380 lm

LED

4000 K

CRI ≥ 80

L90 / 50000 h

sicurezza fotobio. RG 0 - Rischio esente

MacAdam iniziale ≤ 3 SDCM

MR 0.72

MDER 0.66

Ottico

Microprismatic

microprismatic

UGR < 19

Dati elettrici

non DIM

sistema 20.6 W

classe isolamento 1 220-240V

sistema 116 lm/W²

24 W/m

Dati fisici

cavo 1500 mm

lunghezza 888 mm

larghezza 102 mm

altezza 82 mm

3.5 kg

¹ Codice RAL
² incl. optical losses and the efficiency of the operating device (converter)

Istruzioni di montaggio



Calcolatore di illuminazione

