

# MINO 100 high lumen

surface

056-41M5537G



Progetto / Tipo

Appunti

Quantità / Data



## Generale

Soffitto , Surface

bianco , RAL 9010 <sup>1</sup>

IP20

3750 lm

2540 lm/m

## LED

3000 K

CRI  $\geq$  80

L90 / 50000 h

MacAdam iniziale  $\leq$  3 SDCM

MR 0.54

MDER 0.49

## Ottico

Microprismatic

microprismatic

UGR  $\leq$  19

PstLM  $\leq$  1.0 <sup>2</sup>

SVM  $\leq$  0.4 <sup>2</sup>

## Dati elettrici

DALI-2

220-240 V

sistema 34 W

sistema 110 lm/W<sup>3</sup>

classe isolamento 1

1 DALI Addr.

23 W/m

## Dati fisici

lunghezza 1488 mm

larghezza 102 mm

altezza 82 mm

5.3 kg

<sup>1</sup> Codice RAL


<sup>2</sup> Valore del prodotto contenitore a pieno carico (non regolato)

<sup>3</sup> incl. considerazione delle perdite ottiche, delle perdite dell'unità di controllo interna e dell'efficienza del dispositivo operativo

## Istruzioni di montaggio

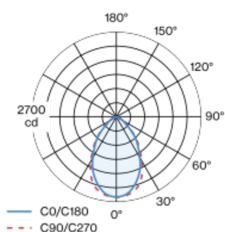


## Calcolatore di illuminazione

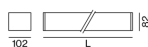


Corpo faro in profilo in alluminio estruso; testata finale in alluminio impermeabile alla luce; senza viti a vista; modello spigoloso; superficie verniciata a polveri bianco; adatto per montaggio a soffitto o a parete; Profilo (testata finale premontata dal costruttore) per montaggio consegnabile anticipatamente; componenti faro restanti montabili senza attrezzi; inserto luce LED costituito da alluminio verniciato altamente riflettente per una migliore gestione termica; colore della luce 3000 K; binning iniziale MacAdam  $\leq$  3 SDCM; CRI  $\geq$  80; 90 % min. del flusso luminoso dopo 50000 ore di esercizio; LED a efficienza energetica con un'elevata resa cromatica; rifrattore in PMMA a microprismi incl. pellicola di diffusione per ridurre la luminanza mantenendo l'illuminazione omogenea; UGR  $\leq$  19; grado protezione IP20; classe isolamento 1; 220-240 V; cablaggio interno apparecchio senza alogeni; incl. convertitore DALI-2; sorgente luminosa sostituibile da tecnici specializzati autorizzati; dispositivo di controllo sostituibile da tecnici specializzati autorizzati;

## Distribuzione della luce



## Disegno prodotto



# MINO 100 high lumen

surface

056-41M5537G



Progetto / Tipo

Appunti

Quantità / Data

## Fattore di manutenzione

Tempo di funzionamento [h]	10 000	20 000	30 000	40 000	50 000
LLMF	0.98	0.95	0.93	0.91	0.9
LSF	1	1	1	1	1
MF	LMF × RSMF × LLMF × LSF		RSMF <sup>a</sup>	Fattore di manutenzione del locale	
MF	Fattore di manutenzione		LLMF	Fattore di manutenzione del flusso luminoso	
LMF <sup>a</sup>	Fattore di manutenzione dell'apparecchio		LSF	Fattore di sopravvivenza della lampada	

<sup>a</sup> Secondo "CIE 97, Maintenance of indoor electric lighting systems", 2005, ISBN 3-900-734-34-8. I valori devono essere determinati dal pianificatore.

## Tipi di interruttori di circuito

Tipo di interruttore automatico	Numero di apparecchi
B10	13
B13	17
B16	21
B20	27
C10	21
C13	28
C16	35
C20	45

