

TASK 320 square direct

surface


059-211003XK



Progetto / Tipo _____

Appunti _____

Quantità / Data _____



Generale

Soffitto / Parete , Surface _____

colori speciali _____

IP20 _____

1230 lm _____

LED

3000 K _____

CRI \geq 90 _____

L90 / 50000 h _____

MacAdam iniziale \leq 3 SDCM _____

R_g: 96 , R_f: 90 , R₍₁₋₁₅₎: 90 _____

MR 0.61 _____

MDER 0.56 _____

Ottico

Microprismatic _____

microprismatic _____

$\geq 65^\circ$ <3000 cd/m² _____

PstLM \leq 1.0 ¹ _____

SVM \leq 0.4 ¹ _____

Dati elettrici

DALI-2 _____

220-240 V _____

sistema 11.8 W _____

sistema 104 lm/W² _____

classe isolamento 1 _____

1 DALI Addr. _____

Dati fisici

lunghezza 320 mm _____

larghezza 320 mm _____

altezza 46 mm _____

2.1 kg _____

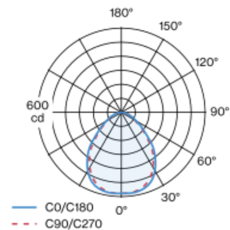
¹ Valore del prodotto contenitore a pieno carico (non regolato)

² incl. considerazione delle perdite ottiche, delle perdite dell'unità di controllo interna e dell'efficienza del dispositivo operativo

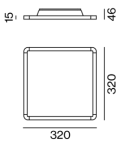
Istruzioni di montaggio



Distribuzione della luce



Disegno prodotto



TASK 320 square direct

surface

059-211003XK



Progetto / Tipo

Appunti

Quantità / Data

Fattore di manutenzione

Tempo di funzionamento [h]	10 000	20 000	30 000	40 000	50 000
LLMF	0.98	0.97	0.95	0.93	0.92
LSF	1	1	1	1	1
MF	LMF × RSMF × LLMF × LSF		RSMF ^a	Fattore di manutenzione del locale	
MF	Fattore di manutenzione		LLMF	Fattore di manutenzione del flusso luminoso	
LMF ^a	Fattore di manutenzione dell'apparecchio		LSF	Fattore di sopravvivenza della lampada	

^a Secondo "CIE 97, Maintenance of indoor electric lighting systems", 2005, ISBN 3-900-734-34-8. I valori devono essere determinati dal pianificatore.

Tipi di interruttori di circuito

Tipo di interruttore automatico	Numero di apparecchi
B10	24
B13	31
B16	38
B20	48
C10	40
C13	56
C16	64
C20	80