

TASK angular direct / indirect power

suspended

059-5283137K



Progetto / Tipo

Appunti

Quantità / Data



Generale

Soffitto , Sospeso

bianco , RAL 9010 ¹

IP20

indiretto 8050 lm

diretto 15500 lm

totale 23600 lm

LED

4000 K

CRI \geq 90

L90 / 50000 h

MacAdam iniziale \leq 3 SDCM

R_g: 96 , R_f: 90 , R_{t(1-15)}: 87

MR 0.75

MDER 0.68

Ottico

Microprismatic

microprismatic

UGR \leq 19 , $\geq 65^\circ$ <3000 cd/m²

P_{stLM} \leq 1.0 ²

SVM \leq 0.4 ²

Dati elettrici

DALI-2

220-240 V

sistema 197 W

sistema 120 lm/W³

classe isolamento 1

8 DALI Addr.

Dati fisici

cavo 1500 mm

lunghezza 1535 mm

larghezza 1535 mm

altezza 36 mm

18.9 kg

¹ Codice RAL


² Valore del prodotto contenitore a pieno carico (non regolato)

³ incl. considerazione delle perdite ottiche, delle perdite dell'unità di controllo interna e dell'efficienza del dispositivo operativo

Istruzioni di montaggio

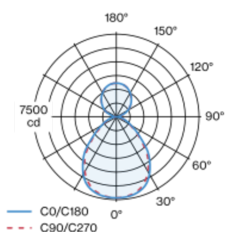


Calcolatore di illuminazione

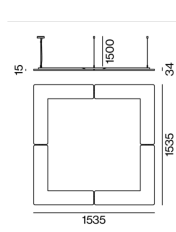


Corpo illuminante a sospensione di forma quadrato, composto da singoli elementi a L; corpo faro con spigoli arrotondati in alluminio; forma estremamente piatta (solo 15 mm); design moderno ed elegante per le massime esigenze; superficie verniciata a polveri bianco; apparecchio con cavo di sospensione da 1500 mm; altezza regolabile sull'apparecchio, senza utensili; incl. cavo di alimentazione (bianco); distribuzione della luce diretta con sistema LGP-Body (Light Guiding Prism); luce convogliata lateralmente e direzionata in basso tramite incisione laser; direzionamento della luce con materiale del riflettore altamente riflettente; percentuale indiretta con piastre a flusso luminoso potenziato e massima illuminazione del soffitto; diffusore a microprismi in PMMA; illuminazione assolutamente omogenea; UGR \leq 19; luce da lavoro adatta a schermi conform. DIN EN 12464-1; luminanza superiore a $65^\circ \leq 3000$ cd/m²; colore della luce 4000 K; binning iniziale MacAdam \leq 3 SDCM; CRI \geq 90; 90 % min. del flusso luminoso dopo 50000 ore di esercizio; LED a efficienza energetica con un'elevata resa cromatica; rosone copricavo con 2 entrate per il cavo e morsetto per collegamento continuo; grado protezione IP20; classe isolamento 1; 220-240 V; cablaggio interno apparecchio senza alogeni; incl. convertitore DALI-2; sorgente luminosa sostituibile da tecnici specializzati autorizzati; dispositivo di controllo sostituibile da tecnici specializzati autorizzati;

Distribuzione della luce



Disegno prodotto



TASK angular direct / indirect power

suspended

059-5283137K



Progetto / Tipo

Appunti

Quantità / Data

Fattore di manutenzione

Tempo di funzionamento [h]	10 000	20 000	30 000	40 000	50 000
LLMF	0.98	0.97	0.95	0.93	0.92
LSF	1	1	1	1	1
MF	LMF × RSMF × LLMF × LSF		RSMF ^a	Fattore di manutenzione del locale	
MF	Fattore di manutenzione		LLMF	Fattore di manutenzione del flusso luminoso	
LMF ^a	Fattore di manutenzione dell'apparecchio		LSF	Fattore di sopravvivenza della lampada	

^a Secondo "CIE 97, Maintenance of indoor electric lighting systems", 2005, ISBN 3-900-734-34-8. I valori devono essere determinati dal pianificatore.

Tipi di interruttori di circuito

Tipo di interruttore automatico	Numero di apparecchi
B10	1
B13	1
B16	2
B20	2
C10	1
C13	3
C16	3
C20	4

Accessori acustici

TASK ACOUSTIC inlay TASK angular suspended

COLORE	L-L-A (MM)	N. ARTICOLO/I
marble grey	1155-1155-30	059-579716D
grigio	1155-1155-30	059-579716G
nero	1155-1155-30	059-579716L
bianco	1155-1155-30	059-579716W
colori acustici	1155-1155-30	059-579716X

TASK ACOUSTIC inlay TASK long angular suspended

COLORE	L-L-A (MM)	N. ARTICOLO/I
marble grey	1155-2346-30	059-579718D
grigio	1155-2346-30	059-579718G
nero	1155-2346-30	059-579718L
bianco	1155-2346-30	059-579718W
colori acustici	1155-2346-30	059-579718X

