

TASK 450 square direct / indirect power

suspended


059-223113XK



Progetto / Tipo

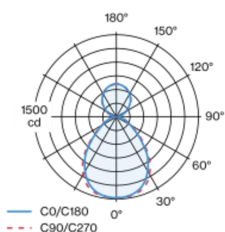
Appunti

Quantità / Data

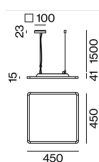


Corpo faro quadrato con bordi arrotondati in alluminio; forma estremamente piatta (solo 15 mm); design moderno ed elegante per le massime esigenze; superficie verniciata a polveri colori speciali; apparecchio con sospensione a fune da 1500 mm (4 funi); altezza regolabile sull'apparecchio, senza utensili; incl. cavo di alimentazione (bianco); distribuzione della luce diretta con sistema LGP-Body (Light Guiding Prism); luce convogliata lateralmente e direzionata in basso tramite incisione laser; direzionamento della luce con materiale del riflettore altamente riflettente; percentuale indiretta con piastre a flusso luminoso potenziato e massima illuminazione del soffitto; diffusore a microprismi in PMMA; illuminazione assolutamente omogenea; stessa luminanza per tutti gli apparecchi estensivi con componenti uguali; UGR ≤ 19 ; colore della luce 4000 K; binning iniziale MacAdam ≤ 3 SDCM; CRI ≥ 90 ; 90 % min. del flusso luminoso dopo 50000 ore di esercizio; LED a efficienza energetica con un'elevata resa cromatica; rosone copricavo con 2 entrate per il cavo e morsetto per collegamento continuo; grado protezione IP20; classe isolamento 1 220-240V; sicurezza fotobiologica secondo la normativa IEC 62471 gruppo di rischio RG 0 - Rischio esente; cablaggio interno apparecchio senza alogeni; incl. convertitore DALI-2; disponibile accessorio fonoassorbente; sorgente luminosa sostituibile da tecnici specializzati autorizzati; dispositivo di controllo sostituibile da tecnici specializzati autorizzati;

Distribuzione della luce



Disegno prodotto



Generale

Soffitto, Sospeso

colori speciali

IP20

indiretto 1570 lm

diretto 3100 lm

totale 4670 lm

LED

4000 K

CRI ≥ 90

L90 / 50000 h

sicurezza fotobio. RG 0 - Rischio esente

MacAdam iniziale ≤ 3 SDCM

R_g: 96, R_r: 90, R_{t(1-15)}: 87

MR 0.75

MDER 0.68

Ottico

Microprismatic

microprismatic

UGR < 19

PstLM $\leq 1.0^1$

SVM $\leq 0.4^1$

Dati elettrici

DALI-2

sistema 35 W

classe isolamento 1 220-240V

sistema 133 lm/W²

1 DALI Addr.

Dati fisici

cavo 1500 mm

lunghezza 450 mm

larghezza 450 mm

altezza 41 mm

4.2 kg

¹ Valore del prodotto contenitore a pieno carico (non regolato)

² incl. optical losses and the efficiency of the operating device (converter)

Istruzioni di montaggio



Calcolatore di illuminazione

