

TASK S direct / indirect power

suspended


059-5265037K



Progetto / Tipo

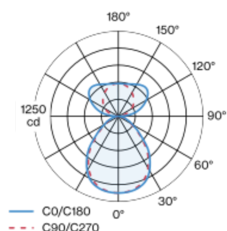
Appunti

Quantità / Data

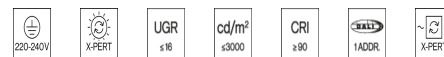


Corpo faro rettangolare con bordi arrotondati in alluminio; forma estremamente piatta (solo 15 mm) e sottile (solo 180 mm); design moderno ed elegante per le massime esigenze; superficie verniciata a polveri bianco; apparecchio con sospensione a fune da 1500 mm; altezza regolabile sull'apparecchio, senza utensili; incl. cavo di alimentazione (bianco); distribuzione della luce diretta con sistema LGP-Body (Light Guiding Prism); luce convogliata lateralmente e direzionata in basso tramite incisione laser; direzionamento della luce con materiale del riflettore altamente riflettente; percentuale indiretta con piastre a flusso luminoso potenziato e massima illuminazione del soffitto; diffusore a microprismi in PMMA; illuminazione assolutamente omogenea; stessa luminanza per tutti gli apparecchi estensivi con componenti uguali; UGR ≤ 16 ; luce da lavoro adatta a schermi conform. DIN EN 12464-1; luminanza superiore a $65^\circ \leq 3000 \text{ cd/m}^2$; colore della luce 3000 K; binning iniziale MacAdam $\leq 3 \text{ SDCM}$; CRI ≥ 90 ; 90 % min. del flusso luminoso dopo 50000 ore di esercizio; LED a efficienza energetica con un'elevata resa cromatica; rosone copricavo con 2 entrate per il cavo e morsetto per collegamento continuo; grado protezione IP20; classe isolamento 1 220-240V; sicurezza fotobiologica secondo la normativa IEC 62471 gruppo di rischio RG 0 - Rischio esente; cablaggio interno apparecchio senza alogeni; incl. convertitore DALI-2; disponibile accessorio fonoassorbente; sorgente luminosa sostituibile da tecnici specializzati autorizzati; dispositivo di controllo sostituibile da tecnici specializzati autorizzati;

Distribuzione della luce



Disegno prodotto



Generale

Soffitto , Sospeso

bianco , RAL9010 ¹

IP20

indirect 1920 lm

diretto 2360 lm

totale 4280 lm

LED

3000 K

CRI ≥ 90

L90 / 50000 h

sicurezza fotobio. RG 0 - Rischio esente

MacAdam iniziale $\leq 3 \text{ SDCM}$

R_g: 96 , R_r: 90 , R_{t(1-15)}: 90

MR 0.61

MDER 0.56

Ottico

Microprismatic

microprismatic

UGR < 16 , $\geq 65^\circ < 3000 \text{ cd/m}^2$

PstLM $\leq 1.0^2$

SVM $\leq 0.4^2$

Dati elettrici

DALI-2

37 W

classe isolamento 1 220-240V

116 lm/W

1 DALI Addr.

Dati fisici

cavo 1500 mm

length 1448 mm

width 180 mm

altezza 34 mm

4.4 kg

¹ Codice RAL

² Valore del prodotto contenitore a pieno carico (non regolato)

Istruzioni di montaggio



Calcolatore di illuminazione

