

MOVE IN 45 flex round

trim

063-8221418S 063-8822118 002-90722



Progetto / Tipo

Appunti

Quantità / Data



Generale

Soffitto , Semi-incasso

orientabile max 90°

rotazione 360°

nero , RAL 9005 ¹

Set di montaggio nero intenso

IP20

1040 lm

apparecchio 81 lm/W²

LED

2700 K

CRI ≥ 90

L80 / 50000 h

MacAdam iniziale ≤ 2 SDCM

R_g: 99 , R_f: 91 , R₍₁₋₁₅₎: 89

MR 0.53

MDER 0.48

Ottico

spot

angolo del fascio 12°

PstLM ≤ 1.0 ³

SVM ≤ 0.4 ³

Dati elettrici

non DIM

220-240 V

sistema 15.0 W

apparecchio 12.7 W

37 Vf

350 mA

classe isolamento 2

Dati fisici

bordo

diametro 77 mm

altezza 107 mm

0.75 kg

Sagoma

diametro 65 mm

spessore min. del soffitto 2 mm

spessore max. del soffitto 25 mm

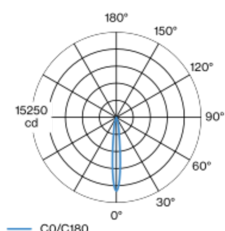
profondità di incasso 200 mm

¹ Codice RAL

² APPARECCHIO: con considerazione di perdite ottiche e dell'unità di controllo. SISTEMA: con considerazione di perdite ottiche, dell'unità di controllo ed efficienza del dispositivo.

³ Valore del prodotto contenitore a pieno carico (non regolato)

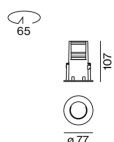
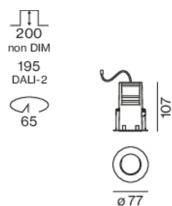
Distribuzione della luce



spot 12°

h (m)	E0° (lx)	ø (m)
1	13200	0.21
2	3300	0.42
3	1500	0.63
4	800	0.84
5	500	1.06

Disegno prodotto



MOVE IN 45 flex round

trim

063-8221418S 063-8822118 002-90722



Progetto / Tipo

Appunti

Quantità / Data

Istruzioni di montaggio



Calcolatore di illuminazione

