

VELA 300 direct / indirect soft

surface

073-113753XK



Progetto / Tipo

Appunti

Quantità / Data



Generale

Soffitto / Parete , Surface

colori speciali

IP40

indiretto 58 lm

diretto 1010 lm

totale 1070 lm

LED

3000 K

CRI ≥ 80

L90 / 50000 h

sicurezza fotobio. RG 0 - Rischio esente

MacAdam iniziale ≤ 3 SDCM

MR 0.54

MDER 0.49

Ottico

Microprismatic

microprismatic

UGR < 19 , $\geq 65^\circ < 3000 \text{ cd/m}^2$

PstLM $\leq 1.0^1$

SVM $\leq 0.4^1$

Dati elettrici

DALI-2

sistema 10.1 W

classe isolamento 1 220-240V

sistema 106 lm/W²

1 DALI Addr.

Dati fisici

diametro 300 mm


altezza 88 mm

1.6 kg

¹ Valore del prodotto contenitore a pieno carico (non regolato)

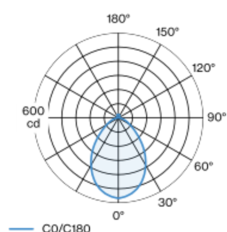
² incl. optical losses and the efficiency of the operating device (converter)

Istruzioni di montaggio

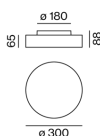


corpo illuminante rotondo in profilo di alluminio rullato, senza punti di saldatura; superficie verniciata a polveri colori speciali; rivestimento altamente riflettente per un rendimento migliore; adatto per montaggio a soffitto o a parete; pratico sistema di montaggio rapido senza utensili; diffusore a microprismi in PMMA; illuminazione assolutamente omogenea; UGR ≤ 19 ; luce da lavoro adatta a schermi conform. DIN EN 12464-1; luminanza superiore a $65^\circ \leq 3000 \text{ cd/m}^2$; caratteristica di emissione diretta/indiretta per maggiore accentuazione del soffitto; colore della luce 3000 K; binning iniziale MacAdam ≤ 3 SDCM; CRI ≥ 80 ; 90 % min. del flusso luminoso dopo 50000 ore di esercizio; LED a efficienza energetica con un'elevata resa cromatica; apparecchio con 2 entrate per il cavo e morsetto per collegamento continuo; grado protezione IP40; classe isolamento 1 220-240V; sicurezza fotobiologica secondo la normativa IEC 62471 gruppo di rischio RG 0 - Rischio esente; cablaggio interno apparecchio senza alogeni; incl. convertitore DALI-2; sorgente luminosa sostituibile da tecnici specializzati autorizzati; dispositivo di controllo sostituibile da tecnici specializzati autorizzati;

Distribuzione della luce



Disegno prodotto



VELA 300 direct / indirect soft

surface

073-113753XK



Progetto / Tipo

Appunti

Quantità / Data

Fattore di manutenzione

Tempo di funzionamento [h]	10 000	20 000	30 000	40 000	50 000
LLMF	0.98	0.96	0.94	0.91	0.9
LSF	1	1	1	1	1
MF	LMF × RSMF × LLMF × LSF				
MF	Fattore di manutenzione				
LMF ^a	Fattore di manutenzione dell'apparecchio				
		RSMF ^a	Fattore di manutenzione del locale		
		LLMF	Fattore di manutenzione del flusso luminoso		
		LSF	Fattore di sopravvivenza della lampada		

^a Secondo "CIE 97, Maintenance of indoor electric lighting systems", 2005, ISBN 3-900-734-34-8. I valori devono essere determinati dal pianificatore.

Tipi di interruttori di circuito

Tipo di interruttore automatico	Numero di apparecchi
B10	24
B13	31
B16	38
B20	48
C10	40
C13	56
C16	64
C20	80

