

# FLOW 320

surface

073-013161GO



Progetto / Tipo

Appunti

Quantità / Data



IP 40



## Generale

Soffitto / Parete, Surface

grigio, RAL 9006<sup>1</sup>

IP40

2120 lm

## LED

4000 K

CRI  $\geq 80$

L90 / 50000 h

MacAdam iniziale  $\leq 3$  SDCM

MR 0.72

MDER 0.66

## Ottico

Opal

opal (lambersch)

PstLM  $\leq 1.0$ <sup>2</sup>

SVM  $\leq 0.4$ <sup>2</sup>

## Dati elettrici

non DIM

220-240 V

sistema 15.4 W

sistema 138 lm/W<sup>3</sup>

classe isolamento 1


## Dati fisici

lunghezza 311 mm

larghezza 311 mm

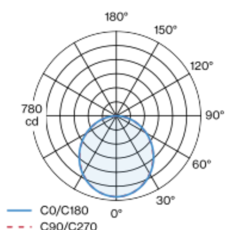
altezza 46 mm

2.1 kg

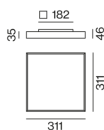


Corpo faro quadrato in alluminio; forma piatta (corpo illuminante 35 mm); superficie verniciata a polveri grigio; adatto per montaggio a soffitto o a parete; distanza corpo illuminante da parete o soffitto 11 mm; pratico sistema di montaggio rapido senza utensili; distribuzione della luce diretta con sistema LGP-Body (Light Guiding Prism); luce convogliata lateralmente e direzionata in basso tramite incisione laser; direzionamento della luce con materiale del riflettore altamente riflettente; diffusore satinato in PMMA a illuminazione assolutamente omogenea; stessa luminosità nei modelli di tutte le dimensioni; colore della luce 4000 K; binning iniziale MacAdam  $\leq 3$  SDCM; CRI  $\geq 80$ ; 90 % min. del flusso luminoso dopo 50000 ore di esercizio; LED a efficienza energetica con un'elevata resa cromatica; apparecchio con 2 entrate per il cavo e morsetto per collegamento continuo; grado protezione IP40; classe isolamento 1; 220-240 V; cablaggio interno apparecchio senza alogeni; incl. convertitore, non dimmerabile; sorgente luminosa sostituibile da tecnici specializzati autorizzati; dispositivo di controllo sostituibile da tecnici specializzati autorizzati;

## Distribuzione della luce



## Disegno prodotto



<sup>1</sup> Codice RAL

<sup>2</sup> Valore del prodotto contenitore a pieno carico (non regolato)

<sup>3</sup> APPARECCHIO: con considerazione di perdite ottiche e dell'unità di controllo. SISTEMA: con considerazione di perdite ottiche, dell'unità di controllo ed efficienza del dispositivo.

## Istruzioni di montaggio

