

# FLOW 450

surface

073-014153GO



Progetto / Tipo

Appunti

Quantità / Data



IP 40



## Generale

Soffitto / Parete, Surface

grigio, RAL 9006<sup>1</sup>

IP40

3250 lm

## LED

3000 K

CRI  $\geq 80$

L90 / 50000 h

MacAdam iniziale  $\leq 3$  SDCM

MR 0.54

MDER 0.49

## Ottico

Opal

opal (lambertsch)

PstLM  $\leq 1.0$ <sup>2</sup>

SVM  $\leq 0.4$ <sup>2</sup>

## Dati elettrici

DALI-2

220-240 V

sistema 23.9 W

sistema 136 lm/W<sup>3</sup>

classe isolamento 1

1 DALI Addr.


## Dati fisici

lunghezza 441 mm

larghezza 441 mm

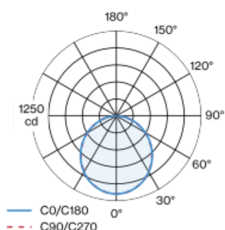
altezza 46 mm

4.7 kg

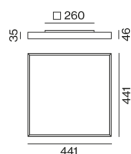


Corpo faro quadrato in alluminio; forma piatta (corpo illuminante 35 mm); superficie verniciata a polveri grigio; adatto per montaggio a soffitto o a parete; distanza corpo illuminante da parete o soffitto 11 mm; pratico sistema di montaggio rapido senza utensili; distribuzione della luce diretta con sistema LGP-Body (Light Guiding Prism); luce convogliata lateralmente e direzionata in basso tramite incisione laser; direzionamento della luce con materiale del riflettore altamente riflettente; diffusore satinato in PMMA a illuminazione assolutamente omogenea; stessa luminosità nei modelli di tutte le dimensioni; colore della luce 3000 K; binning iniziale MacAdam  $\leq 3$  SDCM; CRI  $\geq 80$ ; 90 % min. del flusso luminoso dopo 50000 ore di esercizio; LED a efficienza energetica con un'elevata resa cromatica; apparecchio con 2 entrate per il cavo e morsetto per collegamento continuo; grado protezione IP40; classe isolamento 1; 220-240 V; cablaggio interno apparecchio senza alogeni; incl. convertitore DALI-2; sorgente luminosa sostituibile da tecnici specializzati autorizzati; dispositivo di controllo sostituibile da tecnici specializzati autorizzati;

## Distribuzione della luce



## Disegno prodotto



<sup>1</sup> Codice RAL

<sup>2</sup> Valore del prodotto contenitore a pieno carico (non regolato)

<sup>3</sup> APPARECCHIO: con considerazione di perdite ottiche e dell'unità di controllo. SISTEMA: con considerazione di perdite ottiche, dell'unità di controllo ed efficienza del dispositivo.

## Istruzioni di montaggio

