

# VELA 450 direct / indirect soft

surface

073-114753XK



Progetto / Tipo

Appunti

Quantità / Data



## Generale

Soffitto / Parete , Surface

colori speciali

IP40

indirect 83 lm

diretto 2040 lm

totale 2120 lm

## LED

3000 K

CRI ≥ 80

L90 / 50000 h

sicurezza fotobio. RG 0 - Rischio esente

MacAdam iniziale ≤ 3 SDCM

MR 0.54

MDER 0.49

## Ottico

Microprismatic

microprismatic

UGR < 19 , ≥65° <3000 cd/m²

PstLM ≤ 1.0<sup>1</sup>

SVM ≤ 0.4<sup>1</sup>

## Dati elettrici

DALI-2

16.7 W

classe isolamento 1 220-240V

127 lm/W

1 DALI Addr.

## Dati fisici


diameter 450 mm

altezza 92 mm

3.8 kg

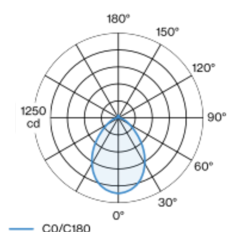
<sup>1</sup> Valore del prodotto contenitore a pieno carico (non regolato)

## Istruzioni di montaggio

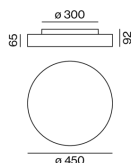


corpo illuminante rotondo in profilo di alluminio rullato, senza punti di saldatura; superficie verniciata a polveri colori speciali; rivestimento altamente riflettente per un rendimento migliore; adatto per montaggio a soffitto o a parete; pratico sistema di montaggio rapido senza utensili; diffusore a microprismi in PMMA; illuminazione assolutamente omogenea; UGR ≤ 19; luce da lavoro adatta a schermi conform. DIN EN 12464-1; luminanza superiore a 65° ≤ 3000 cd/m²; caratteristica di emissione diretta/indiretta per maggiore accentuazione del soffitto; colore della luce 3000 K; binning iniziale MacAdam ≤ 3 SDCM; CRI ≥ 80; 90 % min. del flusso luminoso dopo 50000 ore di esercizio; LED a efficienza energetica con un'elevata resa cromatica; apparecchio con 2 entrate per il cavo e morsetto per collegamento continuo; grado protezione IP40; classe isolamento 1 220-240V; sicurezza fotobiologica secondo la normativa IEC 62471 gruppo di rischio RG 0 - Rischio esente; cablaggio interno apparecchio senza alogeni; incl. convertitore DALI-2; sorgente luminosa sostituibile da tecnici specializzati autorizzati; dispositivo di controllo sostituibile da tecnici specializzati autorizzati;

## Distribuzione della luce



## Disegno prodotto



# VELA 450 direct / indirect soft

surface

073-114753XK



Progetto / Tipo

Appunti

Quantità / Data

### Fattore di manutenzione

Tempo di funzionamento [h]	10 000	20 000	30 000	40 000	50 000
LLMF	0.98	0.96	0.94	0.91	0.9
LSF	1	1	1	1	1
MF	$LMF \times RSMF \times LLMF \times LSF$				
MF	Fattore di manutenzione				
LMF <sup>a</sup>	Fattore di manutenzione dell'apparecchio				
		RSMF <sup>a</sup>	Fattore di manutenzione del locale		
		LLMF	Fattore di manutenzione del flusso luminoso		
		LSF	Fattore di sopravvivenza della lampada		

<sup>a</sup> Secondo "CIE 97, Maintenance of indoor electric lighting systems", 2005, ISBN 3-900-734-34-8. I valori devono essere determinati dal pianificatore.

### Tipi di interruttori di circuito

Tipo di interruttore automatico	Numero di apparecchi
B10	21
B13	28
B16	35
B20	44
C10	35
C13	46
C16	58
C20	73

