

# VELA 1200 direct / indirect power

suspended

073-128453XK



Progetto / Tipo

Appunti

Quantità / Data



IP 40



## Generale

Soffitto , Sospeso

colori speciali

IP40

indiretto 5730 lm

diretto 19400 lm

totale 25100 lm

## LED

3000 K

CRI  $\geq 80$

L90 / 50000 h

MacAdam iniziale  $\leq 3$  SDCM

MR 0.54

MDER 0.49

## Ottico

Microprismatic

microprismatic

UGR  $\leq 19$  ,  $\geq 65^\circ < 3000$  cd/m<sup>2</sup>

PstLM  $\leq 1.0$ <sup>1</sup>

SVM  $\leq 0.4$ <sup>1</sup>

## Dati elettrici

DALI-2

220-240 V

sistema 185 W

sistema 136 lm/W<sup>2</sup>

classe isolamento 1

4 DALI Addr.

## Dati fisici

cavo 1500 mm

diametro 1200 mm

altezza 87 mm

19 kg


<sup>1</sup> Valore del prodotto contenitore a pieno carico (non regolato)

<sup>2</sup> incl. considerazione delle perdite ottiche, delle perdite dell'unità di controllo interna e dell'efficienza del dispositivo operativo

## Istruzioni di montaggio

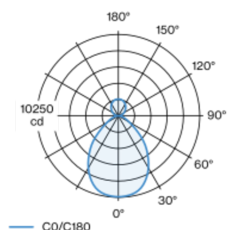


## Calcolatore di illuminazione

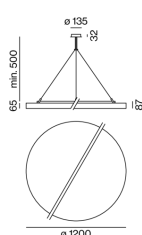


corpo illuminante rotondo in profilo di alluminio rullato, senza punti di saldatura; superficie verniciata a polveri colori speciali; rivestimento altamente riflettente per un rendimento migliore; apparecchio con sospensione a fune da 1500 mm; altezza regolabile sull'apparecchio, senza utensili; incl. cavo di alimentazione (bianco); diffusore a microprismi in PMMA; illuminazione assolutamente omogenea; UGR  $\leq 19$ ; luce da lavoro adatta a schermi conform. DIN EN 12464-1; luminanza superiore a  $65^\circ \leq 3000$  cd/m<sup>2</sup>; caratteristica di emissione diretta/indiretta per maggiore accentuazione del soffitto; colore della luce 3000 K; binning iniziale MacAdam  $\leq 3$  SDCM; CRI  $\geq 80$ ; 90 % min. del flusso luminoso dopo 50000 ore di esercizio; LED a efficienza energetica con un'elevata resa cromatica; rosone copricavo con 2 entrate per il cavo e morsetto per collegamento continuo; grado protezione IP40; classe isolamento 1; 220-240 V; cablaggio interno apparecchio senza alogeni; incl. convertitore DALI-2; sorgente luminosa sostituibile da tecnici specializzati autorizzati; dispositivo di controllo sostituibile da tecnici specializzati autorizzati;

## Distribuzione della luce



## Disegno prodotto



# VELA 1200 direct / indirect power

suspended  
073-128453XK



Progetto / Tipo

Appunti

Quantità / Data

### Fattore di manutenzione

Tempo di funzionamento [h]	10 000	20 000	30 000	40 000	50 000
LLMF	0.98	0.95	0.93	0.91	0.9
LSF	1	1	1	1	1
MF	LMF × RSMF × LLMF × LSF				
MF	Fattore di manutenzione				
LMF <sup>a</sup>	Fattore di manutenzione dell'apparecchio				
		RSMF <sup>a</sup>	Fattore di manutenzione del locale		
		LLMF	Fattore di manutenzione del flusso luminoso		
		LSF	Fattore di sopravvivenza della lampada		

<sup>a</sup> Secondo "CIE 97, Maintenance of indoor electric lighting systems", 2005, ISBN 3-900-734-34-8. I valori devono essere determinati dal pianificatore.

### Tipi di interruttori di circuito

Tipo di interruttore automatico	Numero di apparecchi
B10	2
B13	3
B16	3
B20	4
C10	4
C13	6
C16	7
C20	9

