

# BETO linear direct / indirect power

suspended system

074-6039537B



Progetto / Tipo

Appunti

Quantità / Data



## Generale

Soffitto , Sospeso

bianco , RAL9010 <sup>1</sup>

Riflettore cromo scuro

IP20

indiretto 7330 lm

diretto 4540 lm

totale 11870 lm

## LED

3000 K

CRI  $\geq 80$

L90 / 50000 h

MacAdam iniziale  $\leq 3$  SDCM

MR 0.56

MDER 0.51

## Ottico

Reflector

symmetric

UGR  $< 10$  ,  $\geq 65^\circ$   $< 1500$  cd/m<sup>2</sup>

PstLM  $\leq 1.0$  <sup>2</sup>

SVM  $\leq 0.4$  <sup>2</sup>

## Dati elettrici

DALI-2

sistema 95 W

classe isolamento 1 220-240V

sistema 125 lm/W<sup>3</sup>

3 DALI Addr.

## Dati fisici

lunghezza 3400 mm

larghezza 42 mm

altezza 42 mm

5.2 kg

<sup>1</sup> Codice RAL


<sup>2</sup> Valore del prodotto contenitore a pieno carico (non regolato)

<sup>3</sup> incl. optical losses and the efficiency of the operating device (converter)

## Istruzioni di montaggio

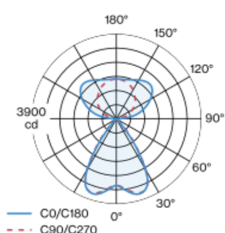


## Calcolatore di illuminazione

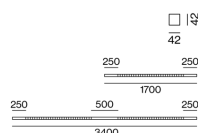


Corpo faro in profilo in alluminio estruso; forma estremamente sottile (solo 42 x 42 mm) lineare; convertitore integrato nel corpo illuminante; nessuna vite visibile; modello spigoloso; per sistemi di illuminazione; superficie verniciata a polveri bianco; montaggio a sospensione (funi di 1500mm come accessorio); altezza regolabile sull'apparecchio, senza utensili; fissaggio sull'apparecchio tramite clip a molla; profilo di alluminio estruso per migliorare il bilancio termico; colore della luce 3000 K; binning iniziale MacAdam  $\leq 3$  SDCM; CRI  $\geq 80$ ; 90 % min. del flusso luminoso dopo 50000 ore di esercizio; LED a efficienza energetica con un'elevata resa cromatica; riflettore ad alta lucentezza con design sfaccettato; Riflettore cromo scuro; UGR  $\leq 10$ ; luce da lavoro adatta a schermi conform. DIN EN 12464-1; luminanza superiore a  $65^\circ \leq 1500$  cd/m<sup>2</sup>; caratteristiche di emissione diretta / indiretta; luce indiretta con chip dedicati e ottica lenticolare d'alta qualità, per una luminosità estensiva ed omogenea sul soffitto, con comandi separati; grado protezione IP20; classe isolamento 1 220-240V; cablaggio interno apparecchio senza alogeni; incl. convertitore DALI-2; accessorio indicato a parte; sorgente luminosa sostituibile da tecnici specializzati autorizzati; dispositivo di controllo sostituibile da tecnici specializzati autorizzati;

## Distribuzione della luce



## Disegno prodotto



# BETO linear direct / indirect power

suspended system

074-6039537B



Progetto / Tipo

Appunti

Quantità / Data

## Fattore di manutenzione

Tempo di funzionamento [h]	10 000	20 000	30 000	40 000	50 000
LLMF	0.98	0.96	0.94	0.92	0.9
LSF	1	1	1	1	1
MF	LMF × RSMF × LLMF × LSF		RSMF <sup>a</sup>	Fattore di manutenzione del locale	
MF	Fattore di manutenzione		LLMF	Fattore di manutenzione del flusso luminoso	
LMF <sup>a</sup>	Fattore di manutenzione dell'apparecchio		LSF	Fattore di sopravvivenza della lampada	

<sup>a</sup> Secondo "CIE 97, Maintenance of indoor electric lighting systems", 2005, ISBN 3-900-734-34-8. I valori devono essere determinati dal pianificatore.

## Tipi di interruttori di circuito

Tipo di interruttore automatico	Numero di apparecchi
B10	5
B13	7
B16	9
B20	11
C10	9
C13	12
C16	15
C20	19

## MONTAGGIO

### END CAPS

COLORE	L-L-A (MM)	N. ARTICOLO/I
bianco puro	30-42-42	074-6090017
nero intenso	30-42-42	074-6090018

### LINEAR CONNECTOR

N. ARTICOLO/I  
074-6091120

### CABLE SUSPENSION

COLORE	N. ARTICOLO/I
cromato	005-2152110

### CANOPY / FEEDER CABLE

TIPO	COLORE	L-L-A (MM)	N. ARTICOLO/I
5 x 1,5 mm <sup>2</sup>	bianco puro	90-90-22	005-2212417
5 x 1,5 mm <sup>2</sup>	nero intenso	90-90-22	005-2212418

### THROUGH WIRE

TIPO	N. ARTICOLO/I
5 x 1,5 mm <sup>2</sup>   10 pezzi	004-90005

### CORNER CONNECTOR

TIPO	COLORE	L-L-A (MM)	N. ARTICOLO/I
90°   cablaggio Passante incl. 5 x 1,5 mm <sup>2</sup>	bianco puro	250-250-42	074-6091217
90°   cablaggio Passante incl. 5 x 1,5 mm <sup>2</sup>	nero intenso	250-250-42	074-6091218



['074-6039537B'] I dati tecnici indicati sono valori caratteristici per una temperatura ambiente di 25°C. I dati relativi al flusso luminoso sono inizialmente soggetti a una tolleranza del +/- 10%, quelli relativi alla potenza di allacciamento a una tolleranza del +/- 10% e quelli relativi alla temperatura di colore a una tolleranza di +/- 150 Kelvin. Non si risponde di eventuali refusi ed errori di stampa. Si applicano le condizioni generali di contratto (CGC) della XAL GmbH.  
© XAL GmbH · Auer-Welsbach-Gasse 36 · 8055 Graz · Austria · www.xal.com

22.11.2024

**BETO** linear direct / indirect  
power  
suspended system  
074-6039537B



Progetto / Tipo

Appunti

Quantità / Data

**OTTICO**

**BLIND COVER**

TIPO	COLORE	N. ARTICOLO/I
250 mm	bianco traffico	074-6099107
250 mm	nero intenso	074-6099108
500 mm	bianco traffico	074-6099117
500 mm	nero intenso	074-6099118

