

BETO linear direct / indirect power

suspended system


074-6039537B



Progetto / Tipo

Appunti

Quantità / Data



Generale

Soffitto , Sospeso

bianco , RAL9010 ¹

Riflettore cromo scuro

IP20

indiretto 7330 lm

diretto 4540 lm

totale 11870 lm

LED

3000 K

CRI ≥ 80

L90 / 50000 h

MacAdam iniziale ≤ 3 SDCM

MR 0.56

MDER 0.51

Ottico

Reflector

symmetric

UGR < 10 , $\geq 65^\circ$ < 1500 cd/m²

PstLM ≤ 1.0 ²

SVM ≤ 0.4 ²

Corpo faro in profilo in alluminio estruso; forma estremamente sottile (solo 42 x 42 mm) lineare; convertitore integrato nel corpo illuminante; nessuna vite visibile; modello spigoloso; per sistemi di illuminazione; superficie verniciata a polveri bianco; montaggio a sospensione (funi di 1500mm come accessorio); altezza regolabile sull'apparecchio, senza utensili; fissaggio sull'apparecchio tramite clip a molla; profilo di alluminio estruso per migliorare il bilancio termico; colore della luce 3000 K; binning iniziale MacAdam ≤ 3 SDCM; CRI ≥ 80 ; 90 % min. del flusso luminoso dopo 50000 ore di esercizio; LED a efficienza energetica con un'elevata resa cromatica; riflettore ad alta lucentezza con design sfaccettato; Riflettore cromo scuro; UGR ≤ 10 ; luce da lavoro adatta a schermi conform. DIN EN 12464-1; luminanza superiore a $65^\circ \leq 1500$ cd/m²; caratteristiche di emissione diretta / indiretta; luce indiretta con chip dedicati e ottica lenticolare d'alta qualità, per una luminosità estensiva ed omogenea sul soffitto, con comandi separati; grado protezione IP20; classe isolamento 1 220-240V; cablaggio interno apparecchio senza alogeni; incl. convertitore DALI-2; accessorio indicato a parte; sorgente luminosa sostituibile da tecnici specializzati autorizzati; dispositivo di controllo sostituibile da tecnici specializzati autorizzati;

Dati elettrici

DALI-2

sistema 95 W

classe isolamento 1 220-240V

sistema 125 lm/W³

3 DALI Addr.

Dati fisici

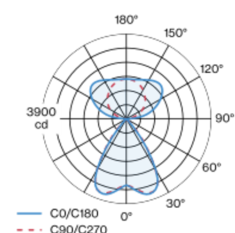
lunghezza 3400 mm

larghezza 42 mm

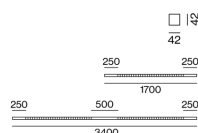
altezza 42 mm

5.2 kg

Distribuzione della luce



Disegno prodotto



¹ Codice RAL

² Valore del prodotto contenitore a pieno carico (non regolato)

³ incl. optical losses and the efficiency of the operating device (converter)

Istruzioni di montaggio



Calcolatore di illuminazione

