

HEX-O 1000

ceiling

073-6171637P



Progetto / Tipo

Appunti

Quantità / Data



Generale

Soffitto , Surface

bianco , RAL 9010 ¹

IP20

8320 lm

LED

4000 K

CRI ≥ 80

L90 / 50000 h

MacAdam iniziale ≤ 3 SDCM

MR 0.72

MDER 0.66

Ottico

Microprismatic

microprismatic

UGR < 19 , $\geq 65^\circ$ < 3000 cd/m²

PstLM ≤ 1.0 ²

SVM ≤ 0.4 ²

Dati elettrici

DALI-2

220-240 V

sistema 68 W

sistema 122 lm/W³

classe isolamento 1

1 DALI Addr.

lunghezza minima cavo in loco 0,5m

Dati fisici

lunghezza 1000 mm

larghezza 866 mm

altezza 100 mm

17 kg

¹ Codice RAL


² Valore del prodotto contenitore a pieno carico (non regolato)

³ APPARECCHIO: con considerazione di perdite ottiche e dell'unità di controllo. SISTEMA: con considerazione di perdite ottiche, dell'unità di controllo ed efficienza del dispositivo.

Istruzioni di montaggio

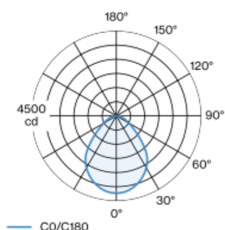


Calcolatore di illuminazione

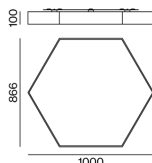


Corpo faro esagonale in profilo in alluminio; saldato senza punti di saldatura; superficie verniciata a polveri bianchi; adatto per montaggio a soffitto; pratico sistema di montaggio rapido senza utensili; adatti per montaggio singolo e a gruppi; combinabile con tutti gli apparecchi ed elementi acustici HEX-O ceiling e TRIG-O ceiling; rivestimento altamente riflettente per un rendimento migliore; diffusore a microprismi in PMMA; illuminazione assolutamente omogenea; stessa luminosità nei modelli di tutte le dimensioni; UGR ≤ 19 ; luce da lavoro adatta a schermi conform. DIN EN 12464-1; luminanza superiore a $65^\circ \leq 3000$ cd/m²; colore della luce 4000 K; binning iniziale MacAdam ≤ 3 SDCM; CRI ≥ 80 ; 90 % min. del flusso luminoso dopo 50000 ore di esercizio; LED a efficienza energetica con un'elevata resa cromatica; apparecchio con 2 entrate per il cavo e morsetto per collegamento continuo; grado protezione IP20; classe isolamento 1; 220-240 V; cablaggio interno apparecchio senza alogeni; incl. convertitore DALI-2; sorgente luminosa sostituibile da tecnici specializzati autorizzati; dispositivo di controllo sostituibile da tecnici specializzati autorizzati;

Distribuzione della luce



Disegno prodotto



HEX-O 1000

ceiling

073-6171637P



Progetto / Tipo

Appunti

Quantità / Data

Fattore di manutenzione

Tempo di funzionamento [h]	10 000	20 000	30 000	40 000	50 000
LLMF	0.98	0.95	0.93	0.91	0.9
LSF	1	1	1	1	1
MF	$LMF \times RSMF \times LLMF \times LSF$				
MF	Fattore di manutenzione				
LMF ^a	Fattore di manutenzione dell'apparecchio				
		RSMF ^a	Fattore di manutenzione del locale		
		LLMF	Fattore di manutenzione del flusso luminoso		
		LSF	Fattore di sopravvivenza della lampada		

^a Secondo "CIE 97, Maintenance of indoor electric lighting systems", 2005, ISBN 3-900-734-34-8. I valori devono essere determinati dal pianificatore.

Tipi di interruttori di circuito

Tipo di interruttore automatico	Numero di apparecchi
B10	9
B13	13
B16	15
B20	18
C10	18
C13	26
C16	30
C20	36