

# SETA linear direct / indirect power

suspended system


074-5036638R



Progetto / Tipo

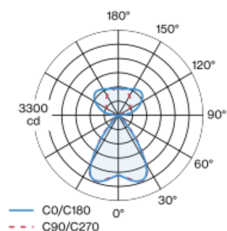
Appunti

Quantità / Data

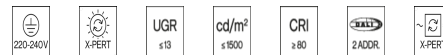


Corpo faro in profilo in alluminio estruso; forma estremamente sottile (solo Ø 61 mm) lineare; convertitore integrato nel corpo illuminante; nessuna vite visibile; per sistemi di illuminazione; superficie verniciata a polveri nero; montaggio a sospensione (funi di 1500mm come accessorio); altezza regolabile sull'apparecchio, senza utensili; fissaggio sull'apparecchio tramite clip a molla; profilo di alluminio estruso per migliorare il bilancio termico; colore della luce 4000 K; binning iniziale MacAdam  $\leq 3$  SDCM; CRI  $\geq 80$ ; 90 % min. del flusso luminoso dopo 50000 ore di esercizio; LED a efficienza energetica con un'elevata resa cromatica; riflettore ad alta lucentezza con design sfaccettato; Riflettore cromato; UGR  $\leq 13$ ; luce da lavoro adatta a schermi conform. DIN EN 12464-1; luminanza superiore a  $65^\circ \leq 1500$  cd/m<sup>2</sup>; caratteristiche di emissione diretta / indiretta; luce indiretta con chip dedicati e ottica lenticolare d'alta qualità, per una luminosità estensiva ed omogenea sul soffitto, con comandi separati; grado protezione IP20; classe isolamento 1 220-240V; cablaggio interno apparecchio senza alogeni; incl. convertitore DALI-2; accessorio indicato a parte; sorgente luminosa sostituibile da tecnici specializzati autorizzati; dispositivo di controllo sostituibile da tecnici specializzati autorizzati;

## Distribuzione della luce



## Disegno prodotto



## Generale

Soffitto, Sospeso

nero, RAL9005<sup>1</sup>

Riflettore cromato

IP20

indirect 4220 lm

diretto 3610 lm

totale 7830 lm

## LED

4000 K

CRI  $\geq 80$

L90 / 50000 h

MacAdam iniziale  $\leq 3$  SDCM

MR 0.72

MDER 0.65

## Ottico

Reflector

symmetric

UGR  $< 13$ ,  $\geq 65^\circ < 1500$  cd/m<sup>2</sup>

PstLM  $\leq 1.0$ <sup>2</sup>

SVM  $\leq 0.4$ <sup>2</sup>

## Dati elettrici

DALI-2

51 W

classe isolamento 1 220-240V

154 lm/W

2 DALI Addr.

## Dati fisici

length 1700 mm

width 60 mm

altezza 60 mm

2.8 kg

<sup>1</sup> Codice RAL

<sup>2</sup> Valore del prodotto contenitore a pieno carico (non regolato)

## Istruzioni di montaggio



## Calcolatore di illuminazione



# SETA linear direct / indirect power

suspended system

074-5036638R



Progetto / Tipo

Appunti

Quantità / Data

## Fattore di manutenzione

Tempo di funzionamento [h]	10 000	20 000	30 000	40 000	50 000
LLMF	0.98	0.96	0.94	0.92	0.9
LSF	1	1	1	1	1

MF	LMF × RSMF × LLMF × LSF	RSMF <sup>a</sup>	Fattore di manutenzione del locale
MF	Fattore di manutenzione	LLMF	Fattore di manutenzione del flusso luminoso
LMF <sup>a</sup>	Fattore di manutenzione dell'apparecchio	LSF	Fattore di sopravvivenza della lampada

<sup>a</sup> Secondo "CIE 97, Maintenance of indoor electric lighting systems", 2005, ISBN 3-900-734-34-8. I valori devono essere determinati dal pianificatore.

## Tipi di interruttori di circuito

Tipo di interruttore automatico	Numero di apparecchi
B10	15
B13	20
B16	25
B20	31
C10	26
C13	33
C16	42
C20	52

## MONTAGGIO

### END CAPS

COLORE	Ø (MM)	N. ARTICOLO/I
bianco	60	074-5090017
nero	60	074-5090018



## MONTAGGIO

### LINEAR CONNECTOR

N. ARTICOLO/I  
074-5091110  
074-6091120



### CORNER CONNECTOR

TIPO	COLORE	L-L-A (MM)	N. ARTICOLO/I
90°   cablaggio Passante incl. 5 × 1.5 mm <sup>2</sup>	bianco	60-250-250	074-5091217
90°   cablaggio Passante incl. 5 × 1.5 mm <sup>2</sup>	nero	60-250-250	074-5091218



# SETA linear direct / indirect power

suspended system

074-5036638R



Progetto / Tipo

Appunti

Quantità / Data

## MONTAGGIO

### CEILING FASTENER

COLORE	L-L-A (MM)	N. ARTICOLO/I
bianco traffico	67-48-8	050-2041217
nero intenso	67-48-8	050-2041218



### CABLE SUSPENSION

COLORE	N. ARTICOLO/I
cromato	005-2152110



### CANOPY / FEEDER CABLE

TIPO	COLORE	L-L-A (MM)	N. ARTICOLO/I
5 x 1,5 mm <sup>2</sup>	bianco puro	90-90-22	005-2212417
5 x 1,5 mm <sup>2</sup>	nero intenso	90-90-22	005-2212418



### THROUGH WIRE

TIPO	N. ARTICOLO/I
5 x 1,5 mm <sup>2</sup>   10 pezzi	004-90005



## OTTICO

### BLIND COVER

TIPO	COLORE	N. ARTICOLO/I
250 mm	bianco	074-5099107
250 mm	nero	074-5099108
500 mm	bianco	074-5099117
500 mm	nero	074-5099118

