

# UNICO wall 2 lamps

surface

090-0L261TG001



Progetto / Tipo

Appunti

Quantità / Data



## Generale

Parete , Surface

grigio , RAL9006 <sup>1</sup>

IP20

744 lm

## LED

4000 K

CRI  $\geq$  90

L80 / 50000 h

MacAdam iniziale  $\leq$  3 SDCM

R<sub>g</sub>: 102 , R<sub>f</sub>: 93 , R<sub>f(1-15)</sub>: 92

MR 0.81

MDER 0.74

## Ottico

asymmetric

PstLM  $\leq$  1.0 <sup>2</sup>

SVM  $\leq$  0.4 <sup>2</sup>

## Dati elettrici

non DIM

220-240 V

sistema 17.3 W

classe isolamento 1

sistema 43 lm/W<sup>3</sup>

## Dati fisici

lunghezza 93 mm

larghezza 53 mm

altezza 96 mm


0.6 kg

<sup>1</sup> Codice RAL

<sup>2</sup> Valore del prodotto contenitore a pieno carico (non regolato)

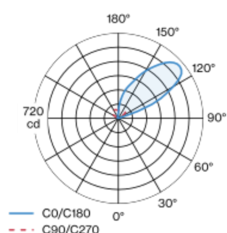
<sup>3</sup> incl. optical losses and the efficiency of the operating device (converter)

## Istruzioni di montaggio

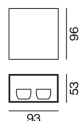


Multi-uplight rettangolare in alluminio a plafone; corpo illuminante montabile ad appoggio senza attrezzi su piastra di montaggio tramite blocco di sicurezza; convertitore integrato nel corpo illuminante; superficie verniciata a polveri grigio; con due inserti luminosi; riflettore di alta qualità con superficie sfaccettata in alluminio vaporizzato; distribuzione equilibrata per una luminosità omogenea del soffitto o parete; raffreddamento passivo del LED grazie alla geometria ottimizzata del dissipatore; colore della luce 4000 K; binning iniziale MacAdam  $\leq$  3 SDCM; CRI  $\geq$  90; 80 % min. del flusso luminoso dopo 50000 h di durata di vita; LED high power a risparmio energetico con ottima resa cromatica; grado protezione IP20; classe isolamento 1; 220-240 V; adatto per cablaggio passante; incl. convertitore, non dimmerabile; sorgente luminosa non sostituibile; dispositivo di controllo sostituibile da tecnici specializzati autorizzati;

## Distribuzione della luce



## Disegno prodotto



# UNICO wall 2 lamps

surface

090-0L261TG001



Progetto / Tipo

Appunti

Quantità / Data

### Fattore di manutenzione

Tempo di funzionamento [h]	10 000	20 000	30 000	40 000	50 000
LLMF	0.94	0.91	0.89	0.87	0.84
LSF	1	1	1	1	1
MF	LMF × RSMF × LLMF × LSF				
MF	Fattore di manutenzione				
LMF <sup>a</sup>	Fattore di manutenzione dell'apparecchio				
		RSMF <sup>a</sup>	Fattore di manutenzione del locale		
		LLMF	Fattore di manutenzione del flusso luminoso		
		LSF	Fattore di sopravvivenza della lampada		

<sup>a</sup> Secondo "CIE 97, Maintenance of indoor electric lighting systems", 2005, ISBN 3-900-734-34-8. I valori devono essere determinati dal pianificatore.

### Tipi di interruttori di circuito

Tipo di interruttore automatico	Numero di apparecchi
B10	48
B13	62
B16	76
B20	95
C10	81
C13	104
C16	129
C20	162

