

UNICO wall 4 lamps

surface

090-0L453TG001



Progetto / Tipo

Appunti

Quantità / Data



Generale

Parete , Surface

grigio , RAL9006 ¹

IP20

1310 lm

LED

3000 K

CRI \geq 90

L90 / 50000 h

MacAdam iniziale \leq 3 SDCM

R_g: 100 , R_f: 92 , R_{f(1-15)}: 91

MR 0.64

MDER 0.58

Ottico

asymmetric

PstLM \leq 1.0 ²

SVM \leq 0.4 ²

Dati elettrici

DALI-2

sistema 29.8 W

classe isolamento 1

sistema 44 lm/W³


Dati fisici

lunghezza 168 mm

larghezza 53 mm

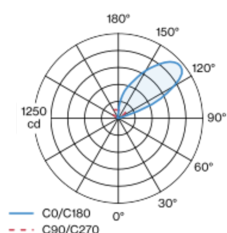
altezza 96 mm

0.85 kg

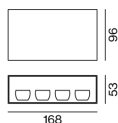


Multi-uplight rettangolare in alluminio a plafone; corpo illuminante montabile ad appoggio senza attrezzi su piastra di montaggio tramite blocco di sicurezza; convertitore integrato nel corpo illuminante; superficie verniciata a polveri grigio; con quattro inserti luminosi; riflettore di alta qualità con superficie sfaccettata in alluminio vaporizzato; distribuzione equilibrata per una luminosità omogenea del soffitto o parete; raffreddamento passivo del LED grazie alla geometria ottimizzata del dissipatore; colore della luce 3000 K; binning iniziale MacAdam \leq 3 SDCM; CRI \geq 90; 90 % min. del flusso luminoso dopo 50000 h di durata di vita; LED high power a risparmio energetico con ottima resa cromatica; grado protezione IP20; classe isolamento 1; adatto per cablaggio passante; incl. convertitore DALI-2; sorgente luminosa non sostituibile; dispositivo di controllo sostituibile da tecnici specializzati autorizzati;

Distribuzione della luce



Disegno prodotto



¹ Codice RAL

² Valore del prodotto contenitore a pieno carico (non regolato)

³ incl. optical losses and the efficiency of the operating device (converter)

Istruzioni di montaggio



UNICO wall 4 lamps

surface

090-0L453TG001



Progetto / Tipo

Appunti

Quantità / Data

Fattore di manutenzione

Tempo di funzionamento [h]	10 000	20 000	30 000	40 000	50 000
LLMF	0.96	0.95	0.95	0.94	0.93
LSF	1	1	1	1	1
MF	LMF × RSMF × LLMF × LSF		RSMF ^a	Fattore di manutenzione del locale	
MF	Fattore di manutenzione		LLMF	Fattore di manutenzione del flusso luminoso	
LMF ^a	Fattore di manutenzione dell'apparecchio		LSF	Fattore di sopravvivenza della lampada	

^a Secondo "CIE 97, Maintenance of indoor electric lighting systems", 2005, ISBN 3-900-734-34-8. I valori devono essere determinati dal pianificatore.

Tipi di interruttori di circuito

Tipo di interruttore automatico	Numero di apparecchi
B10	48
B13	62
B16	76
B20	95
C10	81
C13	104
C16	129
C20	162