

UNICO wall 2 lamps

trimless

090-6L243UB001 090-7Q40100



Progetto / Tipo

Appunti

Quantità / Data



Generale

Parete , Incasso

nero , RAL9005 ¹

IP20

934 lm

LED

2700 K

CRI \geq 90

L80 / 50000 h

MacAdam iniziale \leq 3 SDCM

R_g: 101, R_r: 91, R_{f(1-15)}: 89

MR 0.56

MDER 0.51

Ottico

asymmetric

angolo del fascio 148°

PstLM \leq 1.0 ²

SVM \leq 0.4 ²

Dati elettrici

DALI-2

sistema 17.3 W

classe isolamento 2

sistema 54 lm/W³

Dati fisici

lunghezza 85 mm

larghezza 47 mm

altezza 131 mm

0.57 kg

Sagoma

lunghezza 90 mm

larghezza 90 mm


profondità di incasso 110 mm

¹ Codice RAL

² Valore del prodotto contenitore a pieno carico (non regolato)

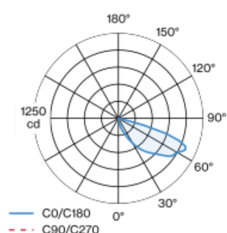
³ incl. optical losses and the efficiency of the operating device (converter)

Istruzioni di montaggio

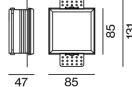
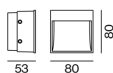


Apparecchio quadrato in alluminio da incasso in parete; superficie nero; montaggio senza attrezzi con sistema brevettato a moschettone sferico; cassaforma quadrata; incasso a scomparsa; per pareti con spessore di 12,5/15/20/25 mm; incl. convertitore esterno; riflettore di alta qualità con superficie sfaccettata in alluminio vaporizzato; distribuzione asimmetrica della luce con precise caratteristiche di emissione; montaggio per illuminare il pavimento oppure il soffitto; raffreddamento passivo del LED grazie alla geometria ottimizzata del dissipatore; colore della luce 2700 K; binning iniziale MacAdam \leq 3 SDCM; CRI \geq 90; 80 % min. del flusso luminoso dopo 50000 h di durata di vita; LED high power a risparmio energetico con ottima resa cromatica; grado protezione IP20; classe isolamento 2; incl. convertitore DALI-2; sorgente luminosa non sostituibile; dispositivo di controllo sostituibile da tecnici specializzati autorizzati;

Distribuzione della luce



Disegno prodotto



UNICO wall 2 lamps

trimless

090-6L243UB001 090-7Q40100



Progetto / Tipo

Appunti

Quantità / Data

Fattore di manutenzione

Tempo di funzionamento [h]	10 000	20 000	30 000	40 000	50 000
LLMF	0.94	0.91	0.89	0.87	0.84
LSF	1	1	1	1	1

MF	LMF × RSMF × LLMF × LSF	RSMF ^a	Fattore di manutenzione del locale
MF	Fattore di manutenzione	LLMF	Fattore di manutenzione del flusso luminoso
LMF ^a	Fattore di manutenzione dell'apparecchio	LSF	Fattore di sopravvivenza della lampada

^a Secondo "CIE 97, Maintenance of indoor electric lighting systems", 2005, ISBN 3-900-734-34-8. I valori devono essere determinati dal pianificatore.

Tipi di interruttori di circuito

Tipo di interruttore automatico	Numero di apparecchi
B10	48
B13	62
B16	76
B20	95
C10	81
C13	104
C16	129
C20	162

Componenti

MOUNTING SET trimless

TIPO	L-L-A (MM)	N. ARTICOLO/I
per installazione in soffitti in cartongesso 12,5/15/20/25 mm	85-85-47	090-7Q40100



Accessori di montaggio

PRIMED CONCRETE MOUNTING HOUSING

L-L-A (MM)	N. ARTICOLO/I
240-400-130	052-1914320

