

# UNICO wall 2 lamps

trim

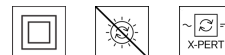
090-6L261UB001 090-7Q4020W



Progetto / Tipo

Appunti

Quantità / Data



## Generale

Parete , Incasso

nero , RAL9005 <sup>1</sup>

bianco traffico

IP20

1070 lm

## LED

4000 K

CRI  $\geq 90$

L80 / 50000 h

MacAdam iniziale  $\leq 3$  SDCM

R<sub>g</sub>: 102 , R<sub>f</sub>: 93 , R<sub>f(1-15)</sub>: 92

MR 0.81

MDER 0.74

## Ottico

asymmetric

angolo del fascio 148°

PstLM  $\leq 1.0$  <sup>2</sup>

SVM  $\leq 0.4$  <sup>2</sup>

## Dati elettrici

non DIM

sistema 17.3 W

classe isolamento 2

sistema 62 lm/W<sup>3</sup>

## Dati fisici

bordo

lunghezza 80 mm

larghezza 53 mm

altezza 80 mm

0.5 kg

## Sagoma

lunghezza 90 mm

larghezza 90 mm


profondità di incasso 110 mm

<sup>1</sup> Codice RAL

<sup>2</sup> Valore del prodotto contenitore a pieno carico (non regolato)

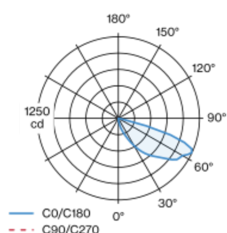
<sup>3</sup> incl. optical losses and the efficiency of the operating device (converter)

## Istruzioni di montaggio

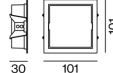
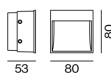


Apparecchio quadrato in alluminio da incasso in parete; superficie nero; montaggio senza attrezzi con sistema brevettato a moschettone sferico; cassaforma quadrata; con bordo perimetrale bianco traffico; per pareti con spessore 2-25 mm; incl. convertitore esterno; riflettore di alta qualità con superficie sfaccettata in alluminio vaporizzato; distribuzione asimmetrica della luce con precise caratteristiche di emissione; montaggio per illuminare il pavimento oppure il soffitto; raffreddamento passivo del LED grazie alla geometria ottimizzata del dissipatore; colore della luce 4000 K; binning iniziale MacAdam  $\leq 3$  SDCM; CRI  $\geq 90$ ; 80 % min. del flusso luminoso dopo 50000 h di durata di vita; LED high power a risparmio energetico con ottima resa cromatica; grado protezione IP20; classe isolamento 2; incl. convertitore, non dimmerabile; sorgente luminosa non sostituibile; dispositivo di controllo sostituibile da tecnici specializzati autorizzati;

## Distribuzione della luce



## Disegno prodotto



# UNICO wall 2 lamps

trim

090-6L261UB001 090-7Q4020W



Progetto / Tipo \_\_\_\_\_

Appunti \_\_\_\_\_

Quantità / Data \_\_\_\_\_

## Fattore di manutenzione

Tempo di funzionamento [h]	10 000	20 000	30 000	40 000	50 000
LLMF	0.94	0.91	0.89	0.87	0.84
LSF	1	1	1	1	1

MF	LMF × RSMF × LLMF × LSF	RSMF <sup>a</sup>	Fattore di manutenzione del locale
MF	Fattore di manutenzione	LLMF	Fattore di manutenzione del flusso luminoso
LMF <sup>a</sup>	Fattore di manutenzione dell'apparecchio	LSF	Fattore di sopravvivenza della lampada

<sup>a</sup> Secondo "CIE 97, Maintenance of indoor electric lighting systems", 2005, ISBN 3-900-734-34-8. I valori devono essere determinati dal pianificatore.

## Tipi di interruttori di circuito

Tipo di interruttore automatico	Numero di apparecchi
B10	48
B13	62
B16	76
B20	95
C10	81
C13	104
C16	129
C20	162

## Componenti

### MOUNTING SET with trim

TIPO	COLORE	L-L-A (MM)	N. ARTICOLO/I
per controsoffitti	bianco traffico	101-101-30	090-7Q4020W



## Accessori di montaggio

### PRIMED CONCRETE MOUNTING HOUSING

L-L-A (MM)	N. ARTICOLO/I
240-400-130	052-1914320

