


UNICO L6 basic

trimless

090-7L661R0B21 090-7L60100



Progetto / Tipo
Appunti
Quantità / Data



Generale

Soffitto , Incasso
riflettore nero
IP20
1840 lm

LED

4000 K
CRI ≥ 90
L90 / 50000 h
MacAdam iniziale ≤ 3 SDCM
R _g : 102 , R _f : 93 , R _{f(1-15)} : 92
MR 0.81
MDER 0.74

Ottico

rectangular medium
angolo del fascio 34°x69°
$\geq 65^\circ < 3000 \text{ cd/m}^2$
PstLM ≤ 1.0 ¹
SVM ≤ 0.4 ¹

Dati elettrici

non DIM
220-240 V
sistema 18.6 W
sistema 99 lm/W ²
classe isolamento 2

Dati fisici

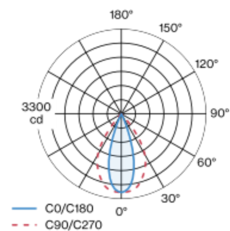
senza bordo
lunghezza 235 mm
larghezza 47 mm
altezza 51 mm
0.7 kg

Sagoma

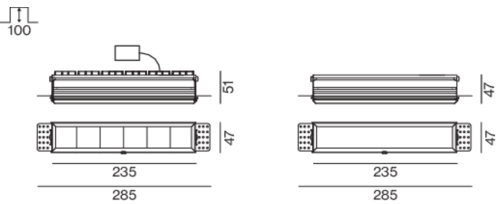
lunghezza 240 mm
larghezza 50 mm
spessore min. del soffitto 12.5 mm
spessore max. del soffitto 25 mm
profondità di incasso 100 mm

Downlight multiplo rettangolare da incasso in alluminio pressofuso; montaggio senza attrezzi con sistema brevettato a moschettone sferico; cassaforma rettangolare; per incasso a scomparsa in soffitti di cartongesso; per soffitti spessore di 12,5/15/20/25 mm; dotato di sei ottiche per corridoi (rectangular medium); distribuzione simmetrica della luce con precise caratteristiche di emissione, angolo di emissione di 34°x69°; riflettore di alta qualità con superficie sfaccettata in alluminio vaporizzato; riflettore nero; raffreddamento passivo del LED grazie alla geometria ottimizzata del dissipatore; colore della luce 4000 K; binning iniziale MacAdam ≤ 3 SDCM; CRI ≥ 90 ; 90 % min. del flusso luminoso dopo 50000 h di durata di vita; LED high power a risparmio energetico con ottima resa cromatica; grado protezione IP20; classe isolamento 2; 220-240 V; incl. convertitore, non dimmerabile; scatola di allacciamento per cablaggio passante, tripolare o pentapolare, disponibile come accessorio; accessorio indicato a parte; sorgente luminosa non sostituibile; dispositivo di controllo sostituibile da tecnici specializzati autorizzati; senza distorsione;

Distribuzione della luce



Disegno prodotto



¹ Valore del prodotto contenitore a pieno carico (non regolato)
² APPARECCHIO: con considerazione di perdite ottiche e dell'unità di controllo. SISTEMA: con considerazione di perdite ottiche, dell'unità di controllo ed efficienza del dispositivo.

Istruzioni di montaggio



Calcolatore di illuminazione

