


UNICO Q1 basic

trim

090-7Q163R0021 090-7Q1020W



Progetto / Tipo
Appunti
Quantità / Data



Generale

Soffitto , Incasso
riflettore cromato , RAL 9016 ¹
Set di montaggio bianco traffico
IP20
411 lm

LED

4000 K
CRI ≥ 90
L90 / 50000 h
MacAdam iniziale ≤ 3 SDCM
R _g : 102 , R _f : 93 , R _{f(1-15)} : 92
MR 0.81
MDER 0.74

Ottico

rectangular medium
angolo del fascio 34°x69°
PstLM ≤ 1.0 ²
SVM ≤ 0.4 ²

Dati elettrici

DALI-2
220-240 V
sistema 6.0 W
sistema 69 lm/W ³
classe isolamento 2

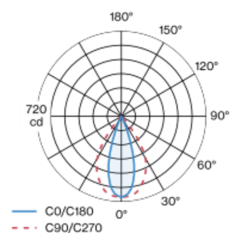
Dati fisici

bordo
lunghezza 63 mm
larghezza 63 mm
altezza 51 mm
0.2 kg

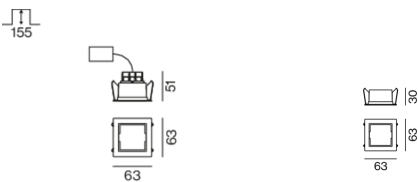
Sagoma

lunghezza 50 mm
larghezza 50 mm
spessore min. del soffitto 2 mm
spessore max. del soffitto 25 mm
profondità di incasso 150 mm

Distribuzione della luce



Disegno prodotto



¹ Codice RAL
² Valore del prodotto contenitore a pieno carico (non regolato)
³ APPARECCHIO: con considerazione di perdite ottiche e dell'unità di controllo. SISTEMA: con considerazione di perdite ottiche, dell'unità di controllo ed efficienza del dispositivo.

Istruzioni di montaggio



Calcolatore di illuminazione

