

MUSE LIGHT acoustic

suspended

091-121153GF



Progetto / Tipo

Appunti

Quantità / Data



Generale

Soffitto , Sospeso

felt grey

IP20

2080 lm

LED

3000 K

CRI ≥ 80

L90 / 50000 h

MacAdam iniziale ≤ 3 SDCM

MR 0.54

MDER 0.49

Ottico

symmetric

UGR ≤ 19 , $\geq 65^\circ$ < 1500 cd/m²

PstLM ≤ 1.0 ¹

SVM ≤ 0.4 ¹

Dati elettrici

DALI-2

220-240 V

sistema 20.3 W

sistema 102 lm/W²

classe isolamento 1

1 DALI Addr.

Dati fisici

cavo 1500 mm

lunghezza 1600 mm

larghezza 46 mm

altezza 380 mm

3.9 kg

Acoustics

Alpha w (α_w) fino a 0.45³

SAC (classe di assorbimento acustico) fino a D³


NRC fino a 0.55³

SAA fino a 0.55³

¹ Valore del prodotto contenitore a pieno carico (non regolato)

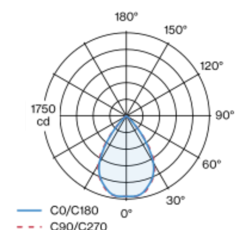
² APPARECCHIO: con considerazione di perdite ottiche e dell'unità di controllo. SISTEMA: con considerazione di perdite ottiche, dell'unità di controllo ed efficienza del dispositivo.

³ Acoustic data calculations based on MUSE LIGHT, cavity 25cm

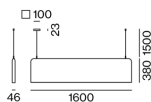


Corpo lampada in feltro PET autoportante di alta qualità con proprietà fonoassorbenti, composto da almeno il 50 % di PET riciclato post-consumer; percezione ottica e aptica della superficie di alta qualità, felt grey; possibili variazioni cromatiche; 2 involucri creano una sezione cava per una prestazione acustica migliore; grande superficie fonoassorbente; apparecchio con sospensione a fune da 1500 mm; altezza regolabile sull'apparecchio, senza utensili; fissaggio sull'apparecchio tramite clip a molla; libertà di posizionamento; incl. cavo di alimentazione trasparente; ottimizzato per l'illuminazione di postazioni di lavoro in ufficio; unità d'illuminazione in profilo di alluminio estruso per migliorare il bilancio termico; colore della luce 3000 K; binning iniziale MacAdam ≤ 3 SDCM; CRI ≥ 80 ; 90 % min. del flusso luminoso dopo 50000 ore di esercizio; LED a efficienza energetica con un'elevata resa cromatica; riflettore ad alta lucentezza con design sfaccettato; coperture cieche in grigio; UGR ≤ 19 ; luce da lavoro adatta a schermi conform. DIN EN 12464-1; luminanza superiore a $65^\circ \leq 1500$ cd/m²; grado protezione IP20; classe isolamento 1; 220-240 V; cablaggio interno apparecchio senza alogeni; incl. convertitore DALI-2; sorgente luminosa non sostituibile; dispositivo di controllo sostituibile da tecnici specializzati autorizzati;

Distribuzione della luce



Disegno prodotto



Istruzioni di montaggio



Calcolatore di illuminazione

