

# BO 32


intrack  
180-711143XM



Progetto / Tipo \_\_\_\_\_

Appunti \_\_\_\_\_

Quantità / Data \_\_\_\_\_



## Generale

Soffitto , Binario \_\_\_\_\_

orientabile max 90° \_\_\_\_\_

rotazione 360° \_\_\_\_\_

colori speciali \_\_\_\_\_

IP20 \_\_\_\_\_

786 lm \_\_\_\_\_

## LED

2700 K \_\_\_\_\_

CRI ≥ 90 \_\_\_\_\_

L80 / 50000 h \_\_\_\_\_

MacAdam iniziale ≤ 2 SDCM \_\_\_\_\_

R<sub>g</sub>: 99 , R<sub>f</sub>: 91 , R<sub>(1-15)</sub>: 89 \_\_\_\_\_

MR 0.53 \_\_\_\_\_

MDER 0.48 \_\_\_\_\_

## Ottico

medium \_\_\_\_\_

angolo del fascio 24° \_\_\_\_\_

PstLM ≤ 1.0 <sup>1</sup> \_\_\_\_\_

SVM ≤ 0.4 <sup>1</sup> \_\_\_\_\_

Faretto cilindrico per binario in alluminio pressofuso con adattatore universale 3PH; design classico ed elegante per le massime esigenze; superficie verniciata a polveri colori speciali; girevole 360° e orientabile 90°; convertitore integrato nell'adattatore per binari elettrificati; raffreddamento passivo del LED grazie alla geometria ottimizzata del dissipatore; con tecnologia COB (Chip on Board) per la massima efficienza; assenza di ombre multiple; colore della luce 2700 K; binning iniziale MacAdam ≤ 2 SDCM; CRI ≥ 90; 80 % min. del flusso luminoso dopo 50000 ore di esercizio; LED a efficienza energetica con un'elevata resa cromatica; riflettore d'alta qualità con ottica sfaccettata in alluminio applicato a vapore; emissione precisa con angolo di emissione di 24°; ottimo anti-abbagliamento con livelli punto luce rientrati; unità ottico disponibile come accessorio; accessorio indicato a parte; grado protezione IP20; classe isolamento 2 220-240V; adattatore per installazione senza utensili o scorrimento in vari binari trifase; adattatore a filo con i binari elettrificati; incl. convertitore DALI-2; comfort visivo con il dimming analogico senza sfarfallio (livello minimo 1%); sorgente luminosa sostituibile da tecnici specializzati autorizzati; dispositivo di controllo sostituibile da tecnici specializzati autorizzati;

## Dati elettrici

DALI-2 \_\_\_\_\_

sistema 11.6 W \_\_\_\_\_

classe isolamento 2 220-240V \_\_\_\_\_

sistema 68 lm/W<sup>2</sup> \_\_\_\_\_

1 DALI Addr. \_\_\_\_\_

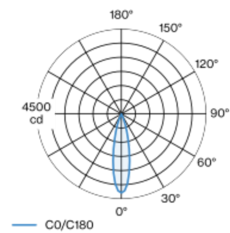
## Dati fisici

diametro 32 mm \_\_\_\_\_

altezza 100 mm \_\_\_\_\_

0.25 kg \_\_\_\_\_

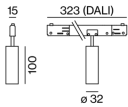
## Distribuzione della luce



medium 24°

h (m)	EO° (lx)	ø (m)
1	4180	0.42
2	1040	0.83
3	460	1.25
4	260	1.67
5	170	2.09

## Disegno prodotto



<sup>1</sup> Valore del prodotto contenitore a pieno carico (non regolato)  
<sup>2</sup> incl. optical losses and the efficiency of the operating device (converter)

## Istruzioni di montaggio



## Calcolatore di illuminazione





Progetto / Tipo

Appunti

Quantità / Data

Fattore di manutenzione

Tempo di funzionamento [h]	10 000	20 000	30 000	40 000	50 000
LLMF	0.96	0.92	0.88	0.85	0.81
LSF	1	1	1	1	1
MF	LMF × RSMF × LLMF × LSF		RSMF <sup>a</sup>	Fattore di manutenzione del locale	
MF	Fattore di manutenzione		LLMF	Fattore di manutenzione del flusso luminoso	
LMF <sup>a</sup>	Fattore di manutenzione dell'apparecchio		LSF	Fattore di sopravvivenza della lampada	

<sup>a</sup> Secondo "CIE 97, Maintenance of indoor electric lighting systems", 2005, ISBN 3-900-734-34-8. I valori devono essere determinati dal pianificatore.

Tipi di interruttori di circuito

Tipo di interruttore automatico	Numero di apparecchi
B13	81
B16	100
B20	125
C13	135
C16	170
C20	208

Accessori ottici

HONEYCOMB LOUVER

COLORE	Ø (MM)	N. ARTICOLO/I
nero intenso	30	007-1965168



Accessori ottici

OVAL LENS

Ø (MM)	N. ARTICOLO/I
30	007-1965860



SOFT LENS

Ø (MM)	N. ARTICOLO/I
30	007-1965960



WALLWASHER LENS

Ø (MM)	N. ARTICOLO/I
30	007-1965760

