

# BO 32

intrack


180-7111537F



Progetto / Tipo

Appunti

Quantità / Data



## Generale

Soffitto , Binario

orientabile max 90°

rotazione 360°

bianco , RAL9016 <sup>1</sup>

IP20

795 lm

## LED

3000 K

CRI ≥ 90

L80 / 50000 h

MacAdam iniziale ≤ 2 SDCM

R<sub>g</sub>: 100 , R<sub>f</sub>: 91 , R<sub>f(1-5)</sub>: 88

MR 0.59

MDER 0.53

## Ottico

flood

angolo del fascio 34°

PstLM ≤ 1.0 <sup>2</sup>

SVM ≤ 0.4 <sup>2</sup>

## Dati elettrici

DALI-2

11.7 W

classe isolamento 2 220-240V

68 lm/W

1 DALI Addr.

## Dati fisici

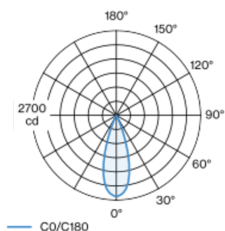
diametro 32 mm

altezza 100 mm

0.25 kg

Faretto cilindrico per binario in alluminio pressofuso con adattatore universale 3PH; design classico ed elegante per le massime esigenze; superficie verniciata a polveri bianco; girevole 360° e orientabile 90°; convertitore integrato nell'adattatore per binari elettrificati; raffreddamento passivo del LED grazie alla geometria ottimizzata del dissipatore; con tecnologia COB (Chip on Board) per la massima efficienza; assenza di ombre multiple; colore della luce 3000 K; binning iniziale MacAdam ≤ 2 SDCM; CRI ≥ 90; 80 % min. del flusso luminoso dopo 50000 ore di esercizio; LED a efficienza energetica con un'elevata resa cromatica; riflettore d'alta qualità con ottica sfaccettata in alluminio applicato a vapore; emissione precisa con angolo di emissione di 34°; ottimo anti-abbagliamento con livelli punto luce rientrati; unità ottico disponibile come accessorio; accessorio indicato a parte; grado protezione IP20; classe isolamento 2 220-240V; adattatore per installazione senza utensili o scorrimento in vari binari trifase; adattatore a filo con i binari elettrificati; incl. convertitore DALI-2; comfort visivo con il dimming analogico senza sfarfallio (livello minimo 1%); sorgente luminosa sostituibile da tecnici specializzati autorizzati; dispositivo di controllo sostituibile da tecnici specializzati autorizzati;

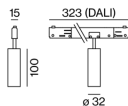
## Distribuzione della luce



flood 34°

h (m)	E0° (lx)	ø (m)
1	2590	0.61
2	650	1.21
3	290	1.82
4	160	2.42
5	100	3.03

## Disegno prodotto



<sup>1</sup> Codice RAL

<sup>2</sup> Valore del prodotto contenitore a pieno carico (non regolato)

## Istruzioni di montaggio



## Calcolatore di illuminazione

