

# SASSO 60 square downlight

trim

048-2612017M 048-2697317 002-90771



Projet / Type

Notes

Quantité / Date



## Général

Plafond , Encastré

blanc , RAL 9016 <sup>1</sup>

Set de montage blanc signalisation

avant IP44 , arrière IP20

1090 lm

luminaire 103 lm/W<sup>2</sup>

## LED

3000 K

CRI ≥ 90

L80 / 50000 h

MacAdam initial ≤ 2 SDCM

R<sub>g</sub>: 99 , R<sub>f</sub>: 90 , R<sub>t(1-15)</sub>: 87

MR 0.6

MDER 0.54

## Optique

medium

angle de faisceau 27°

UGR ≤ 19

P<sub>stLM</sub> ≤ 1.0 <sup>3</sup>

SVM ≤ 0.4 <sup>3</sup>

## Electrique

non DIM

220-240 V

système 12.5 W

luminaire 10.6 W

36 Vf

300 mA

CP2

## Physique

bord

longueur 80 mm

largeur 80 mm

hauteur 48 mm

0.24 kg

## Découpe

longueur 73 mm

largeur 73 mm

épaisseur min. du plafond 2 mm

épaisseur max. du plafond 25 mm

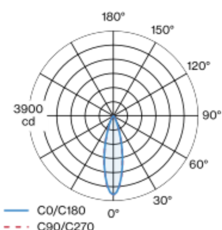
profondeur de l'encastrement 60 mm

<sup>1</sup> Code RAL

<sup>2</sup> y compris la prise en compte des pertes optiques et des pertes de l'unité de contrôle interne

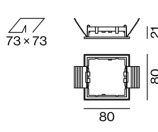
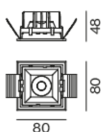
<sup>3</sup> Valeur du produit contenant à pleine charge (non atténué)

## Répartition de la lumière



## Dessin de fabrication

60  
non DIM  
100  
DALI-2  
73x73



# SASSO 60 square downlight

trim

048-2612017M 048-2697317 002-90771



Projet / Type

Notes

Quantité / Date

Notice de  
montage



Calculateur  
d'éclairage



# SASSO 60 square downlight

trim

048-2612017M 048-2697317 002-90771



Projet / Type

Notes

Quantité / Date

## Facteur de maintenance

| Temps de fonctionnement [h] | 10 000                              | 20 000            | 30 000                                     | 40 000 | 50 000 |
|-----------------------------|-------------------------------------|-------------------|--|--------|--------|
| LLMF                        | 0.964                               | 0.923             | 0.884                                      | 0.847  | 0.811  |
| LSF                         | 1                                   | 1                 | 1  | 1      | 1      |
| MF                          | LMF × RSMF × LLMF × LSF             |                   |  |        |        |
| MF                          | Facteur de maintenance              |                   |  |        |        |
| LMF <sup>a</sup>            | Facteur de maintenance du luminaire |                   |  |        |        |
|                             |                                     | RSMF <sup>a</sup> | Facteur de maintenance des parois du local |        |        |
|                             |                                     | LLMF              | Facteur de maintenance du flux lumineux    |        |        |
|                             |                                     | LSF               | Facteur de survie des lampes               |        |        |

<sup>a</sup> Selon "CIE 97, Maintenance of indoor electric lighting systems", 2005, ISBN 3-900-734-34-8. Les valeurs doivent être déterminées par le planificateur.

## Types de disjoncteurs

| Type de disjoncteur automatique | Nombre de luminaires |
|---------------------------------|----------------------|
| B10                             | 43                   |
| B13                             | 55                   |
| B16                             | 68                   |
| B20                             | 85                   |
| C10                             | 72                   |
| C13                             | 94                   |
| C16                             | 116                  |
| C20                             | 145                  |

## Composants

### MOUNTING SET with trim 1 lamp

| TYPE               | COULEUR             | L-L-H (MM) | NUMÉRO(S) ARTICLE(S) |
|--------------------|---------------------|------------|----------------------|
| pour faux plafonds | blanc signalisation | 80-80-21   | 048-2697317          |



### POWER SUPPLY

| TYPE | L-L-H (MM) | NUMÉRO(S) ARTICLE(S) |
|------|------------|----------------------|
| 13 W | 85-40-22   | 002-90771            |



## Accessoires de montage

### THROUGH WIRING CONNECTION BOX

| TYPE                                   | L-L-H (MM) | NUMÉRO(S) ARTICLE(S) |
|--|------------|----------------------|
| câble non DIM ø 4-12 mm, Linect®-Ready | 105-58-30  | 005-253110           |
| DALI câble ø 4 – 12 mm, Linect®-Ready  | 105-58-30  | 005-255110           |



## Accessoires de montage

### PRIMED CONCRETE MOUNTING HOUSING

| COULEUR         | L-L-H (MM)  | NUMÉRO(S) ARTICLE(S) |
|-----------------|-------------|----------------------|
| aluminium blanc | 614-307-120 | 048-2695110          |



## Accessoires électriques en option

### DIN RAIL LED DRIVER

| TYPE                           | L-L-H (MM) | NUMÉRO(S) ARTICLE(S) |
|--------------------------------|------------|----------------------|
| DALI-2   200-1050 mA   2 x 42W | 36-88-59   | 005-6121030          |



### DIN RAIL POWER SUPPLY

| TYPE  | L-L-H (MM) | NUMÉRO(S) ARTICLE(S) |
|-------|------------|----------------------|
| 160 W | 72-90-63   | 005-6520210          |



[048-2612017M 048-2697317 002-90771] Les caractéristiques techniques sont des valeurs assignées pour une température ambiante de 25°C. Les données de flux lumineux sont soumises à une tolérance initiale de +/- 10%, celles de puissance électrique connectée à une tolérance initiale de +/- 10% et celles de température de couleur initiale de +/- 150 kelvins. Nous déclinons toute responsabilité relativement à d'éventuelles erreurs d'impression. Les CGV de XAL GmbH s'appliquent.  
© XAL GmbH · Auer-Welsbach-Gasse 36 · 8055 Graz · Austria · www.xal.com

24.04.2025

# SASSO 60 square downlight

trim

048-2612017M 048-2697317 002-90771



Projet / Type

Notes

Quantité / Date

## Accessoires électriques en option

### POWER SUPPLY PREWIRED

| TYPE                               | NUMÉRO(S) ARTICLE(S) |
|------------------------------------|----------------------|
| avec boîte de dérivation   DALI-2  | 002-90790A           |
| avec boîte de dérivation   DALI-2  | 002-90748A           |
| avec boîte de dérivation   non DIM | 002-90771A           |
| avec boîte de dérivation   non DIM | 002-90742A           |

## Accessoires électriques en option

### POWER SUPPLY

| TYPE                       | L·L·H (MM) | NUMÉRO(S) ARTICLE(S) |
|----------------------------|------------|----------------------|
| with loop through function | 185-30-21  | 002-90770            |
| with loop through function | 185-30-21  | 002-90747            |

