

SASSO 60 square downlight

trimless

048-2612014S 048-2697117 002-90771



Projet / Type

Notes

Quantité / Date



Général

Plafond , Encastré

argent mat

Set de montage blanc signalisation

avant IP44 , arrière IP20

928 lm

luminaire 85 lm/W¹

LED

3000 K

CRI ≥ 90

MacAdam initial ≤ 2 SDCM

R_g: 99 , R_f: 90 , R_{t(1-15)}: 87

MR 0.6

MDER 0.54

Optique

spot

angle de faisceau 15°

UGR ≤ 16 , $\geq 65^\circ$ < 1500 cd/m²

PstLM ≤ 1.0 ²

SVM ≤ 0.4 ²

Electrique

non DIM

220-240 V

système 12.8 W

luminaire 10.9 W

36 Vf

300 mA

CP2

Physique

sans bord

longueur 72 mm

largeur 72 mm

hauteur 48 mm

0.23 kg

Découpe

longueur 73 mm

largeur 73 mm

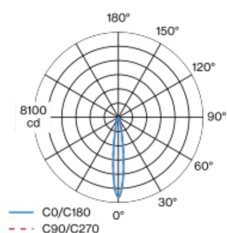
épaisseur min. du plafond 12.5 mm

épaisseur max. du plafond 25 mm

profondeur de l'encastrément 60 mm

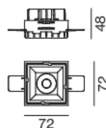
Spot encastré carré en aluminium moulé sous pression ; à 1 lampe ; surface argent mat ; montage sans outils en kit de montage grâce à un système breveté de loquet à billes ; boîtier à encastrer carré ; pour encastrément sans bord en plafond en placoplâtre ; convient aux épaisseurs de plafond de 12,5/15/25 mm ; refroidissement passif des LED par géométrie optimisée du radiateur ; avec technologie COB (Chip on Board) pour efficacité maximale ; pas de formation d'ombres multiples ; couleur de lumière 3000 K ; binning initialement MacAdam ≤ 2 SDCM ; CRI ≥ 90 ; LEDs à efficacité énergétique avec rendu élevé des couleurs ; incl. optique lentille de grande qualité ; caractéristique de rayonnement précise avec angle de diffusion 15° ; UGR ≤ 16 ; luminaire d'éclairage de poste de travail adapté au travail sur écran selon DIN EN 12464-1 ; luminance supérieure à $65^\circ \leq 1500$ cd / m² ; indice de protection en bas IP44 (en haut IP20) ; CP2 ; 220-240 V ; convertisseur inclus, non dimmable ; boîtier de raccordement pour câblage ultérieur, 3 ou 5 bornes, disponible comme accessoire ; accessoires présentés séparément ; source lumineuse remplaçable par un professionnel agréé ; dispositif de commande remplaçable par un professionnel agréé ;

Répartition de la lumière

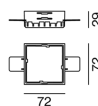


Dessin de fabrication

60
non DIM
105
DALI-2
73x73



73x73



¹ y compris la prise en compte des pertes optiques et des pertes de l'unité de contrôle interne

² Valeur du produit contenant à pleine charge (non atténué)

Notice de montage



Calculateur d'éclairage



[048-2612014S 048-2697117 002-90771] Les caractéristiques techniques sont des valeurs assignées pour une température ambiante de 25°C. Les données de flux lumineux sont soumises à une tolérance initiale de +/- 10%, celles de puissance électrique connectée à une tolérance initiale de +/- 10% et celles de température de couleur initiale de +/- 150 kelvins. Nous déclinons toute responsabilité relativement à d'éventuelles erreurs d'impression. Les CGV de XAL GmbH s'appliquent.

© XAL GmbH · Auer-Welsbach-Gasse 36 · 8055 Graz · Austria · www.xal.com

24.04.2025

1 / 3

SASSO 60 square downlight

trimless

048-2612014S 048-2697117 002-90771



Projet / Type

Notes

Quantité / Date

Types de disjoncteurs

Type de disjoncteur automatique	Nombre de luminaires
B10	43
B13	55
B16	68
B20	85
C10	72
C13	94
C16	116
C20	145

Composants

MOUNTING SET trimless

TYPE pour plafonds en placo-plâtre 12,5/15/25 mm	COULEUR blanc signalisation	L-L-H (MM) 72-72-29	NUMÉRO(S) ARTICLE(S) 048-2697117
---	-----------------------------------	------------------------	-------------------------------------

POWER SUPPLY

TYPE 13 W	L-L-H (MM) 85-40-22	NUMÉRO(S) ARTICLE(S) 002-90771
--------------	------------------------	-----------------------------------

Accessoires de montage

THROUGH WIRING CONNECTION BOX

TYPE câble non DIM ø 4-12 mm, Linect®-Ready	L-L-H (MM) 105-58-30	NUMÉRO(S) ARTICLE(S) 005-2531110
DALI câble ø 4 – 12 mm, Linect®-Ready	105-58-30	005-2551110

Accessoires de montage

PRIMED CONCRETE MOUNTING HOUSING

COULEUR aluminium blanc	L-L-H (MM) 614-307-120	NUMÉRO(S) ARTICLE(S) 048-2695110
----------------------------	---------------------------	-------------------------------------

Accessoires électriques en option

DIN RAIL LED DRIVER

TYPE DALI-2 200-1050 mA 2 x 42W	L-L-H (MM) 36-88-59	NUMÉRO(S) ARTICLE(S) 005-6121030
--	------------------------	-------------------------------------

DIN RAIL POWER SUPPLY

TYPE 160 W	L-L-H (MM) 72-90-63	NUMÉRO(S) ARTICLE(S) 005-6520210
---------------	------------------------	-------------------------------------



[*048-2612014S 048-2697117 002-90771*] Les caractéristiques techniques sont des valeurs assignées pour une température ambiante de 25°C. Les données de flux lumineux sont soumises à une tolérance initiale de +/- 10%, celles de puissance électrique connectée à une tolérance initiale de +/- 10% et celles de température de couleur initiale de +/- 150 kelvins. Nous déclinons toute responsabilité relativement à d'éventuelles erreurs d'impression. Les CGV de XAL GmbH s'appliquent.

SASSO 60 square downlight

trimless

048-2612014S 048-2697117 002-90771



Projet / Type

Notes

Quantité / Date

Accessoires électriques en option

POWER SUPPLY PREWIRED

TYPE	NUMÉRO(S) ARTICLE(S)
avec boîte de dérivation DALI-2	002-90790A
avec boîte de dérivation DALI-2	002-90748A
avec boîte de dérivation non DIM	002-90771A
avec boîte de dérivation non DIM	002-90742A

Accessoires électriques en option

POWER SUPPLY

TYPE	L·L·H (MM)	NUMÉRO(S) ARTICLE(S)
with loop through function	185-30-21	002-90770
with loop through function	185-30-21	002-90747

