

SASSO 60 square downlight

semi-recessed


048-30011179F 002-90771



Projet / Type

Notes

Quantité / Date



Général

Plafond , Demi-encastré
blanc , RAL 9016 ¹
Couleur intérieure or
avant IP40 , arrière IP20
1030 lm
luminaire 96 lm/W²

LED

4000 K
CRI ≥ 90
L80 / 50000 h
MacAdam initial ≤ 2 SDCM
R_g: 98 , R_f: 90 , R₍₁₋₁₅₎: 88
MR 0.8
MDER 0.72

Optique

flood
angle de faisceau 41°
PstLM ≤ 1.0 ³
SVM ≤ 0.4 ³

Electrique

non DIM
220-240 V
système 12.5 W
luminaire 10.6 W
36 Vf
300 mA
CP2

Physique

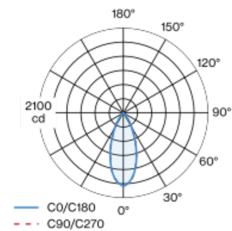
longueur 72 mm
largeur 72 mm
hauteur 75 mm
0.46 kg

Découpe

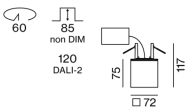
diamètre 60 mm
profondeur de l'encastrement 85 mm

Spot carré en aluminium monté en semi-encastré ; surface thermolaquée blanc ; Couleur intérieure laquée en or ; corps de luminaire pouvant être monté sans outils sur la plaque de montage grâce à un système de verrouillage ; refroidissement passif des LED par géométrie optimisée du radiateur ; avec technologie COB (Chip on Board) pour efficacité maximale ; pas de formation d'ombres multiples ; couleur de lumière 4000 K ; binning initialement MacAdam ≤ 2 SDCM ; CRI ≥ 90 ; min. 80 % du flux lumineux au bout de 50000 heures de service ; LEDs à efficacité énergétique avec rendu élevé des couleurs ; incl. optique lentille de grande qualité ; caractéristique de rayonnement précise avec angle de diffusion 41° ; indice de protection IP40 ; CP2 ; 220-240 V ; convertisseur inclus, non dimmable ; convertisseur externe pour fente plafond, câblage continu adapté ; source lumineuse remplaçable par un professionnel agréé ; dispositif de commande remplaçable par un professionnel agréé ;

Répartition de la lumière



Dessin de fabrication



¹ Code RAL
² y compris la prise en compte des pertes optiques et des pertes de l'unité de contrôle interne
³ Valeur du produit contenant à pleine charge (non atténué)

Notice de montage



Calculateur d'éclairage

