

SASSO 60 square downlight


semi-recessed
048-30012177S 002-90790



Projet / Type _____

Notes _____

Quantité / Date _____



Général
Plafond , Demi-encastré
blanc , RAL 9016 ¹
Couleur intérieure blanc
avant IP40 , arrière IP20
933 lm
luminaire 86 lm/W ²

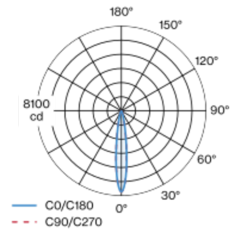
LED
3500 K
CRI ≥ 90
MacAdam initial ≤ 2 SDCM
R _g : 99 , R _r : 90 , R _{t(1-15)} : 87
MR 0.6
MDER 0.54

Optique
spot
angle de faisceau 15°
UGR ≤ 19
PstLM ≤ 1.0 ³
SVM ≤ 0.4 ³

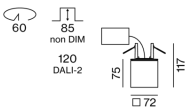
Spot carré en aluminium monté en semi-encastré ; surface thermolaquée blanc ; Couleur intérieure laquée en blanc ; corps de luminaire pouvant être monté sans outils sur la plaque de montage grâce à un système de verrouillage ; refroidissement passif des LED par géométrie optimisée du radiateur ; avec technologie COB (Chip on Board) pour efficacité maximale ; pas de formation d'ombres multiples ; couleur de lumière 3500 K ; binning initialement MacAdam ≤ 2 SDCM ; CRI ≥ 90 ; LEDs à efficacité énergétique avec rendu élevé des couleurs ; incl. optique lentille de grande qualité ; caractéristique de rayonnement précise avec angle de diffusion 15° ; UGR ≤ 19 ; indice de protection IP40 ; CP2 ; 220-240 V ; convertisseur DALI-2 inclus ; confort visuel sans scintillement par régulation analogique de l'intensité (valeur minimale 1%) ; convertisseur externe pour fente plafond, câblage continu adapté ; source lumineuse remplaçable par un professionnel agréé ; dispositif de commande remplaçable par un professionnel agréé ;

Electrique
DALI-2
220-240 V
système 12.8 W
luminaire 10.9 W
36 Vf
300 mA
CP2
1 DALI Addr.

Répartition de la lumière



Dessin de fabrication



Physique
longueur 72 mm
largeur 72 mm
hauteur 75 mm
0.52 kg

Découpe
diamètre 60 mm
profondeur de l'encastrement 120 mm

¹ Code RAL
² y compris la prise en compte des pertes optiques et des pertes de l'unité de contrôle interne
³ Valeur du produit contenant à pleine charge (non atténué)

Notice de montage



Calculateur d'éclairage



SASSO 60 square downlight

semi-recessed

048-30012177S 002-90790



Projet / Type

Notes

Quantité / Date

Types de disjoncteurs

Type de disjoncteur automatique	Nombre de luminaires
B10	72
B16	115
C10	106
C16	170

Composants

POWER SUPPLY

NUMÉRO(S) ARTICLE(S)
002-90790

Accessoires électriques en option

DIN RAIL LED DRIVER

TYPE	L.L.H (MM)	NUMÉRO(S) ARTICLE(S)
DALI-2 200-1050 mA 2 x 42W	36-88-59	005-6121030



DIN RAIL POWER SUPPLY

TYPE	L.L.H (MM)	NUMÉRO(S) ARTICLE(S)
160 W	72-90-63	005-6520210



Accessoires électriques en option

POWER SUPPLY PREWIRED

TYPE	NUMÉRO(S) ARTICLE(S)
avec boîte de dérivation DALI-2	002-90790A
avec boîte de dérivation DALI-2	002-90748A
avec boîte de dérivation non DIM	002-90771A
avec boîte de dérivation non DIM	002-90742A

Accessoires électriques en option

POWER SUPPLY

TYPE	L.L.H (MM)	NUMÉRO(S) ARTICLE(S)
with loop through function	185-30-21	002-90770
with loop through function	185-30-21	002-90747

